



ที่ นม ๐๐๒๓.๔/ว ๑๐๕๖

ถึง อำเภอ ทุกอำเภอ องค์การบริหารส่วนจังหวัดนครราชสีมา เทศบาลนครนครราชสีมา และเทศบาลเมือง ทุกแห่ง

ด้วยจังหวัดนครราชสีมาได้รับแจ้งจากสำนักงานคณะกรรมการป้องกันและปราบปรามการทุจริตแห่งชาติ (สำนักงาน ป.ป.ช.) ว่า ได้ประกาศผลคะแนนคุณธรรมและความโปร่งใสในการดำเนินงานของหน่วยงานภาครัฐ (Integrity & Transparency Assessment: ITA) ประจำปีงบประมาณ พ.ศ. ๒๕๖๘ โดยจังหวัดนครราชสีมามีผลคะแนนเฉลี่ยภาพรวมทั้งจังหวัดนครราชสีมา (๓๓๕ หน่วยงาน) ๙๑.๑๙ คะแนน ซึ่งลดลงกว่าปีที่ผ่านมา ๑.๑๕ คะแนน และมีหน่วยงานที่มีผลการประเมินที่ผ่านเกณฑ์ฯ จำนวน ๒๙๘ แห่ง คิดเป็นร้อยละที่ผ่าน ๘๘.๙๖ และมีหน่วยงานมีผลการประเมินไม่ผ่านเกณฑ์ประเมินฯ จำนวน ๓๗ แห่ง ซึ่งมีจำนวนเพิ่มขึ้นกว่าปีที่ผ่านมา จำนวน ๘ แห่ง

เพื่อให้การประเมินคุณธรรมและความโปร่งใสในการดำเนินงานของหน่วยงานภาครัฐของจังหวัดนครราชสีมาในปีถัดไปมีเกณฑ์คะแนนเพิ่มมากขึ้น จึงขอให้องค์กรปกครองส่วนท้องถิ่นทุกแห่งนำข้อที่มีคะแนนผลการประเมินต่ำสุดมาแก้ไข ปรับปรุง และเปิดโอกาสให้ผู้รับบริการ ผู้มาติดต่อ หรือผู้มีส่วนได้ส่วนเสียเข้ามามีส่วนร่วมในการปรับปรุงและพัฒนาการดำเนินงาน/การให้บริการของหน่วยงานให้ดีขึ้น และสามารถสืบค้นข้อมูลเพิ่มเติมได้ที่ [www.koratdla.go.th](http://www.koratdla.go.th) สำหรับอำเภอให้แจ้งเทศบาลตำบลและองค์การบริหารส่วนตำบลในพื้นที่ทราบและดำเนินการด้วย



สำนักงานส่งเสริมการปกครองท้องถิ่นจังหวัด  
กลุ่มงานกฎหมาย ระเบียบ และเรื่องร้องทุกข์  
โทร ๐๔๔-๒๔๕๕๒๐, ๐๔๔-๒๔๘๔๙๖



สำนักงานส่งเสริมการปกครองท้องถิ่น  
จังหวัดน่าน  
รับที่ ๒๑๗๘/๖  
วันที่ ๑๙ ก.ย. ๒๕๖๕  
เวลา.....

ที่ นม ๐๐๑๗.๕/๒๐๘๓๕

ศาลากลางจังหวัดน่าน  
ถนนมหาธาตุ นม. ๓๐๐๐๐

๑๕ กันยายน ๒๕๖๕

เรื่อง รายงานผลการประเมินคุณธรรมและความโปร่งใสในการดำเนินงานของหน่วยงานภาครัฐ (Integrity and Transparency Assessment: ITA) ประจำปีงบประมาณ พ.ศ. ๒๕๖๕

เรียน ท้องถิ่นจังหวัดน่าน

กลุ่มงานกฎหมาย  
รับที่ ๑๐๔๒/๕๑๘  
วันที่ ๒๑ ก.ย. ๒๕๖๕

สิ่งที่ส่งมาด้วย สำเนาประกาศสำนักงานคณะกรรมการป้องกันและปราบปรามการทุจริตแห่งชาติ ลงวันที่ ๑๕ สิงหาคม ๒๕๖๕ จำนวน ๑ ชุด

ด้วยสำนักงานคณะกรรมการป้องกันและปราบปรามการทุจริตแห่งชาติ (สำนักงาน ป.ป.ช.) ได้ประกาศผลคะแนนการประเมินคุณธรรมและความโปร่งใสในการดำเนินงานของหน่วยงานภาครัฐ (Integrity and Transparency Assessment: ITA) ประจำปีงบประมาณ พ.ศ. ๒๕๖๕ โดยจังหวัดน่านมีผลคะแนนเฉลี่ยภาพรวมทั้งจังหวัดน่าน (๓๓๕ หน่วยงาน) ๙๑.๑๙ คะแนน ซึ่งลดลงกว่าปีที่ผ่านมา ๑.๑๕ คะแนน และมีหน่วยงานที่มีผลการประเมินผ่านเกณฑ์ฯ จำนวน ๒๙๘ แห่ง คิดเป็นร้อยละที่ผ่าน ๘๘.๙๖ และมีหน่วยงานที่มีผลการประเมินไม่ผ่านเกณฑ์ประเมินฯ จำนวน ๓๗ แห่ง ซึ่งมีจำนวนเพิ่มขึ้นกว่าปีที่ผ่านมา จำนวน ๘ แห่ง

ในการนี้ จังหวัดน่านจึงขอให้หน่วยงานของท่านแจ้งองค์กรปกครองส่วนท้องถิ่นในพื้นที่จังหวัดน่านให้นำผลการประเมินคุณธรรมและความโปร่งใสในการดำเนินงานของหน่วยงานภาครัฐ ประจำปีงบประมาณ พ.ศ. ๒๕๖๕ ในข้อที่มีคะแนนการประเมินต่ำสุดจะต้องนำมาแก้ไข ปรับปรุง และเปิดโอกาสให้ผู้รับบริการ ผู้มาติดต่อ หรือผู้มีส่วนได้ส่วนเสียเข้ามามีส่วนร่วมในการปรับปรุงและพัฒนาการดำเนินงาน/ การให้บริการของหน่วยงานให้ดีขึ้น รายละเอียดตามสิ่งที่ส่งมาด้วย

จึงเรียนมาเพื่อดำเนินการต่อไป

ขอแสดงความนับถือ

(นายสมเกียรติ วิริยะกุลนันท์)  
รองผู้ว่าราชการจังหวัด รักษาการแทน  
ผู้ว่าราชการจังหวัดน่าน

สำนักงานจังหวัด

ศูนย์ปฏิบัติการต่อต้านการทุจริต จังหวัดน่าน

โทร ๐-๔๔๒๔-๓๐๘๐



ประกาศสำนักงานคณะกรรมการป้องกันและปราบปรามการทุจริตแห่งชาติ  
เรื่อง ผลการประเมินคุณธรรมและความโปร่งใสในการดำเนินงานของหน่วยงานภาครัฐ  
(Integrity and Transparency Assessment: ITA) ประจำปีงบประมาณ พ.ศ. ๒๕๖๘

ตามที่ สำนักงานคณะกรรมการป้องกันและปราบปรามการทุจริตแห่งชาติ (สำนักงาน ป.ป.ช.) ได้ดำเนินการประเมินคุณธรรมและความโปร่งใสในการดำเนินงานของหน่วยงานภาครัฐ (Integrity and Transparency Assessment: ITA) ประจำปีงบประมาณ พ.ศ. ๒๕๖๘ ร่วมกับหน่วยงานภาครัฐที่ได้รับมอบหมาย ตามมติคณะรัฐมนตรีเมื่อวันที่ ๔ มกราคม ๒๕๖๕ ให้ทำหน้าที่กำกับติดตามการประเมินและผลักดันให้มีการดำเนินการตามแนวทางการประเมินที่กำหนดภายในหน่วยงานภาครัฐประเภทต่าง ๆ ได้แก่ สำนักงาน ปลัดกระทรวงมหาดไทย สำนักงานปลัดกระทรวงการอุดมศึกษา วิทยาศาสตร์ วิจัยและนวัตกรรม สำนักงาน คณะกรรมการป้องกันและปราบปรามการทุจริตในภาครัฐ สำนักงานคณะกรรมการพัฒนาระบบราชการ สำนักงาน คณะกรรมการนโยบายรัฐวิสาหกิจ กรมบัญชีกลาง ผู้ว่าราชการจังหวัดและนายอำเภอทั่วประเทศ รวมไปถึง หน่วยงานที่เกี่ยวข้องกับการประเมิน โดยมีวัตถุประสงค์เพื่อให้หน่วยงานภาครัฐที่เข้าร่วมการประเมินได้รับทราบถึง สถานการณ์เกี่ยวกับการดำเนินงานด้านคุณธรรมและความโปร่งใส พร้อมทั้งส่งเสริมและพัฒนาให้หน่วยงานภาครัฐ สามารถนำผลการประเมินไปใช้ประกอบการปรับปรุงและพัฒนาองค์กรให้มีประสิทธิภาพ ทั้งในด้านการปฏิบัติงาน การให้บริการ และการอำนวยความสะดวกต่อประชาชน นอกจากนี้การประเมินยังได้รับการกำหนดให้เป็นเครื่องมือ ในการยกระดับมาตรฐานการดำเนินงานภาครัฐตามตัวชี้วัดของแผนแม่บทภายใต้ยุทธศาสตร์ชาติ ประเด็น (๒๑) การต่อต้านการทุจริตและประพฤติมิชอบ (พ.ศ. ๒๕๖๖ – ๒๕๘๐) (ฉบับแก้ไขเพิ่มเติม) นั้น

บัดนี้ สำนักงาน ป.ป.ช. ได้ดำเนินการประเมินคุณธรรมและความโปร่งใสในการดำเนินงาน ของหน่วยงานภาครัฐ (Integrity and Transparency Assessment: ITA) ประจำปีงบประมาณ พ.ศ. ๒๕๖๘ จนสำเร็จตามกรอบระยะเวลาที่กำหนด โดยมีกระบวนการกำกับ ควบคุมและกลั่นกรองตามลำดับ โดยได้ร่วมมือกับ สำนักงานสถิติแห่งชาติและสำนักงานคณะกรรมการป้องกันและปราบปรามการทุจริตในภาครัฐ ในการพิจารณา และให้ข้อเสนอแนะทางวิชาการ เพื่อให้การประเมินเป็นไปอย่างถูกต้องและเป็นมาตรฐานเดียวกัน ประกอบกับ คณะกรรมการประเมินคุณธรรมและความโปร่งใส ได้พิจารณาและกลั่นกรองกระบวนการและผลการประเมิน เรียบร้อยแล้ว ดังนั้น คณะกรรมการ ป.ป.ช. ในการประชุมครั้งที่ ๗๕/๒๕๖๘ เมื่อวันที่ ๖ สิงหาคม ๒๕๖๘ ได้มีมติ เห็นชอบผลการประเมินคุณธรรมและความโปร่งใสในการดำเนินงานของหน่วยงานภาครัฐ (Integrity and Transparency Assessment: ITA) ประจำปีงบประมาณ พ.ศ. ๒๕๖๘ โดยหวังเป็นอย่างยิ่งว่า หน่วยงานภาครัฐ จะได้นำผลการประเมินไปสู่การปรับปรุงพัฒนาตนเองให้มีความโปร่งใส และเป็นไปตามหลักธรรมาภิบาล รายละเอียดปรากฏตามเอกสารแนบท้ายประกาศฯ ฉบับนี้ ทั้งนี้ หน่วยงานภาครัฐที่เข้าร่วมการประเมินและผู้สนใจ ทั่วไปสามารถรับทราบรายละเอียดผลการประเมินดังกล่าวได้จากระบบ ITAS ที่เว็บไซต์ <https://itas.nacc.go.th> ตั้งแต่วันที่ ๑๕ สิงหาคม ๒๕๖๘ เป็นต้นไป

ประกาศ ณ วันที่ ๑๕ สิงหาคม ๒๕๖๘

(นายสาโรจน์ พิงรำพรรณ)

เลขาธิการคณะกรรมการ ป.ป.ช.

ความเป็นมาและพัฒนาการของการประเมินคุณธรรมและความโปร่งใสในการดำเนินงาน  
ของหน่วยงานภาครัฐ (Integrity & Transparency Assessment: ITA)

สำนักงานคณะกรรมการป้องกันและปราบปรามการทุจริตแห่งชาติ (สำนักงาน ป.ป.ช.) ได้ริเริ่มและพัฒนาเครื่องมือการประเมินคุณธรรมและความโปร่งใสในการดำเนินงานของหน่วยงานภาครัฐ (Integrity and Transparency Assessment: ITA) เพื่อใช้เป็นเครื่องมือในเชิงบวก ที่สามารถบ่งชี้สุขภาพองค์กรของหน่วยงานภาครัฐ เปรียบเสมือนเครื่องมือตรวจสุขภาพองค์กรประจำปี โดยมีวัตถุประสงค์เพื่อให้หน่วยงานภาครัฐทั่วประเทศได้รับทราบถึงสถานะและปัญหาการดำเนินงาน ด้านคุณธรรมและความโปร่งใส ของหน่วยงานของตนเอง โดยผลการประเมินที่ได้จะช่วยให้หน่วยงานภาครัฐสามารถนำไปใช้ในการปรับปรุงพัฒนาองค์กรให้มีประสิทธิภาพในการปฏิบัติงาน การให้บริการสามารถอำนวยความสะดวก และตอบสนองต่อประชาชนได้ดียิ่งขึ้น ซึ่งถือเป็นการยกระดับมาตรฐานการดำเนินงานภาครัฐ

โดยการประเมินคุณธรรมฯ ได้มีการริเริ่มศึกษาวิจัย และออกแบบเครื่องมือการประเมิน มาตั้งแต่ปีงบประมาณ พ.ศ. 2552 และได้เริ่มดำเนินการทดลองประเมินเป็นครั้งแรก ในปีงบประมาณ พ.ศ. 2555 ต่อเนื่องจนกระทั่งปัจจุบัน และได้มีการพัฒนาเครื่องมือการประเมินอยู่เป็นระยะ โดยสามารถแยกเป็นช่วงระยะเวลาของพัฒนาการในระยะต่าง ๆ ได้ดังนี้

1. การศึกษาวิจัยและออกแบบเครื่องมือ (พ.ศ. 2552 – 2555) เกิดจากการริเริ่ม และการสร้างร่วมมือด้านการป้องกันการทุจริตระหว่างประเทศไทยและสาธารณรัฐเกาหลี (ประเทศเกาหลีใต้) โดยคณะกรรมการ ป.ป.ช. ได้มีการประสานความร่วมมือกับคณะกรรมการต่อต้าน การทุจริตและสิทธิพลเมืองของสาธารณรัฐเกาหลี หรือ ACRC ในการบูรณาการเครื่องมือการประเมิน “ดัชนีวัดความโปร่งใสในการดำเนินงานของหน่วยงานภาครัฐ (Transparency Index of the Public Agency) ซึ่งดำเนินการโดยสำนักงาน ป.ป.ช. เข้ากับเครื่องมือ Integrity Assessment ของสาธารณรัฐเกาหลี และพัฒนา ต่อยอดให้มีความสอดคล้องกับบริบทของประเทศไทย แล้วเรียกเครื่องมือที่บูรณาการ ขึ้นมาใหม่นี้ว่า การประเมินคุณธรรมและความโปร่งใสในการดำเนินงานของหน่วยงานภาครัฐ (Integrity and Transparency Assessment : ITA) หรือการประเมิน ITA โดยมีกรอบการประเมิน ประกอบด้วย 5 ดัชนี ได้แก่

1. ดัชนีความโปร่งใส (Transparency Index)
2. ดัชนีความพร้อมรับผิด (Accountability Index)
3. ดัชนีความปลอดภัยจากการทุจริตในการปฏิบัติงาน (Corruption – Free Index)
4. ดัชนีวัฒนธรรมคุณธรรมในองค์กร (Integrity Culture Index)
- และ 5. ดัชนีคุณธรรมการทำงานในหน่วยงาน (Work Integrity Index)

และมีเครื่องมือที่ใช้ในการประเมิน ITA จำนวนทั้งสิ้น 3 เครื่องมือ ได้แก่

1. แบบสำรวจหลักฐานเชิงประจักษ์ (Evidence – Base Integrity and Transparency Assessment: EBIT)
2. แบบสำรวจความคิดเห็นผู้มีส่วนได้ส่วนเสียภายใน (Internal Integrity and Transparency Assessment: IIT)
- และ 3.แบบสำรวจความคิดเห็นผู้มีส่วนได้ส่วนเสียภายนอก (External Integrity and Transparency Assessment : EIT)



2. การเริ่มขับเคลื่อนการประเมินคุณธรรมฯ (พ.ศ. 2555 – 2560) ได้เริ่มทดลองใช้ เป็นครั้งแรก ในปี พ.ศ. 2555 โดยเป็นการประเมินนำร่องด้วยความสมัครใจ จำนวน 8 หน่วยงาน จากนั้นสำนักงาน ป.ป.ช. ได้ดำเนินการขับเคลื่อนและขยายขอบเขตกลุ่มเป้าหมายการประเมินอย่างต่อเนื่อง ครอบคลุมหน่วยงานภาครัฐในส่วนกลาง ส่วนภูมิภาค และองค์กรปกครองส่วนท้องถิ่นทั่วประเทศ โดยเป็นการดำเนินการร่วมกับหน่วยงานกำกับหน่วยงานภาครัฐ ได้แก่ สำนักงานคณะกรรมการป้องกันและปราบปราม การทุจริตในภาครัฐ (สำนักงาน ป.ป.ท.) กรมส่งเสริมการปกครองท้องถิ่น สำนักงานคณะกรรมการนโยบาย รัฐวิสาหกิจ และสำนักงานคณะกรรมการการอุดมศึกษา (เดิม) โดยมีรูปแบบการประเมินที่เป็นการจัดจ้าง คณะที่ปรึกษาการประเมิน (Third Party) เป็นผู้ดำเนินการ ซึ่งต่อมาคณะรัฐมนตรีได้มีมติเห็นชอบ เมื่อวันที่ 5 มกราคม 2559 ให้หน่วยงานภาครัฐทุกหน่วยงาน ต้องเข้าร่วมการประเมินคุณธรรมฯ ในปีงบประมาณ พ.ศ. 2559 – 2560 จึงทำให้การประเมินคุณธรรมฯ ได้มีการเปลี่ยนแปลงรูปแบบการประเมิน จากการประเมินภาคสมัครใจ มาเป็นระบบการประเมินภาคบังคับตามมติคณะรัฐมนตรีเป็นครั้งแรก

3. การพัฒนาเพื่อปรับปรุงและเปลี่ยนแปลงกรอบหลักเกณฑ์การประเมินคุณธรรมฯ (ปี พ.ศ. 2561 – 2564)

ในช่วงปลายปีงบประมาณ พ.ศ. 2560 จนถึงต้นปีงบประมาณ พ.ศ. 2561 สำนักงาน ป.ป.ช. ได้มีการศึกษาทบทวนเพื่อพัฒนาต่อยอดเครื่องมือการประเมิน โดยได้ร่วมมือกับคณะเศรษฐศาสตร์ จุฬาลงกรณ์มหาวิทยาลัย ในการพัฒนารายละเอียดตัวชี้วัดการประเมินคุณธรรมฯ ให้มีเนื้อหาครอบคลุม ทั้งในด้านคุณธรรม ความโปร่งใส และการทุจริตทั้งทางตรงและทางอ้อม รวมไปถึงบริบทแวดล้อมที่เกี่ยวข้องกับการทุจริตและเป็นไปในทิศทางเดียวกับการประเมินในระดับสากลด้วย โดยเฉพาะการพัฒนาการประเมิน คุณธรรมฯ ให้มีความสอดคล้องและสนับสนุนการยกระดับค่าดัชนีการรับรู้การทุจริต (Corruption Perceptions Index : CPI) ของประเทศไทย โดยได้มีการปรับเปลี่ยนเครื่องมือและกรอบการประเมินคุณธรรมฯ จากเดิม ที่มีกรอบการประเมิน 5 ดัชนี มาเป็น 10 ตัวชี้วัด ภายใต้เครื่องมือการประเมิน จำนวนทั้งสิ้น 3 เครื่องมือ ได้แก่

1. แบบวัดการรับรู้ของผู้มีส่วนได้ส่วนเสียภายใน (Internal Integrity and Transparency Assessment : IIT) ซึ่งเป็นการพัฒนาจากเครื่องมือเดิม ประกอบด้วย 5 ตัวชี้วัด ได้แก่

ตัวชี้วัดที่ 1 การปฏิบัติหน้าที่ (Bribery Fraud)

ตัวชี้วัดที่ 2 การใช้งบประมาณ (Budget Misallocation)

ตัวชี้วัดที่ 3 การใช้อำนาจ (Power Distortion)

ตัวชี้วัดที่ 4 การใช้ทรัพย์สินของราชการ (Asset Misappropriation)

ตัวชี้วัดที่ 5 การแก้ไขปัญหาการทุจริต (Anti – Corruption Improvement)

2. แบบวัดการรับรู้ของผู้มีส่วนได้ส่วนเสียภายนอก (External Integrity and Transparency Assessment : EIT) ซึ่งเป็นการพัฒนาจากเครื่องมือเดิม ประกอบด้วย 3 ตัวชี้วัด ได้แก่

ตัวชี้วัดที่ 6 คุณภาพการดำเนินงาน (Service Quality)

ตัวชี้วัดที่ 7 ประสิทธิภาพการสื่อสาร (Communication Efficiency)

ตัวชี้วัดที่ 8 การปรับปรุงระบบการทำงาน (Procedure Improvement)

และ 3. แบบตรวจการเปิดเผยข้อมูลสาธารณะ (ต่อมาในปีงบประมาณ พ.ศ. 2564 ได้มีการเปลี่ยนชื่อเป็น แบบวัดการเปิดเผยข้อมูลสาธารณะ) (Open Data Integrity and Transparency Assessment : OIT) ซึ่งเป็นการเปลี่ยนแปลงมาจากแบบสำรวจหลักฐานเชิงประจักษ์ (Evidence – Base Integrity and Transparency Assessment : EBIT) จากเดิมที่เป็นการตรวจเอกสารหลักฐานเชิงประจักษ์ มาเป็น การตรวจประเมินการเปิดเผยข้อมูลเชิงคุณภาพผ่านหน้าเว็บไซต์หลักที่เป็นทางการของหน่วยงาน ประกอบด้วย 2 ตัวชี้วัด ได้แก่



ตัวชี้วัดที่ 9 การเปิดเผยข้อมูล (Open Data)

ตัวชี้วัดที่ 10 การป้องกันการทุจริต (Anti-Corruption Practice)

ในขณะเดียวกัน สำนักงาน ป.ป.ช. ยังได้ดำเนินการออกแบบและพัฒนาระบบเทคโนโลยีสารสนเทศรองรับการประเมินคุณธรรมฯ ที่มีชื่อว่า "ITAS" โดยเป็นศูนย์กลางในการเก็บรวบรวมข้อมูลการประเมินที่มีความทันสมัย ช่วยให้หน่วยงานภาครัฐที่เข้าร่วมการประเมิน สามารถบริหารจัดการข้อมูลได้อย่างมีประสิทธิภาพ ส่งผลให้การประเมินคุณธรรมฯ สามารถดำเนินการได้อย่างรวดเร็วและเป็นมาตรฐานเดียวกัน โดยในช่วงระยะเวลาดังกล่าวยังคงเป็นการดำเนินการในรูปแบบการจัดจ้างคณะที่ปรึกษาการประเมิน (Third Party) โดยต่อมาคณะรัฐมนตรีได้มีมติเห็นชอบ เมื่อวันที่ 23 มกราคม 2561 ให้หน่วยงานภาครัฐทุกหน่วยงานต้องเข้าร่วมการประเมินคุณธรรมฯ ในปีงบประมาณ พ.ศ. 2561 - 2564 ตามแนวทางและเครื่องมือการประเมินตามที่สำนักงาน ป.ป.ช. กำหนด และที่สำคัญการประเมินคุณธรรมฯ ได้ถูกกำหนดให้เป็นตัวชี้วัดย่อยของแผนแม่บทภายใต้ยุทธศาสตร์ชาติ (พ.ศ. 2561 - 2580) ประเด็นที่ 21 การต่อต้านการทุจริตและประพฤติมิชอบ อีกด้วย

4. การปรับเปลี่ยนรูปแบบการดำเนินการประเมินคุณธรรมฯ (พ.ศ. 2565 - ปัจจุบัน)

การประเมินคุณธรรมฯ ตั้งแต่ปีงบประมาณ พ.ศ. 2565 เป็นต้นมา เป็นการดำเนินการประเมินที่ยังคงกำหนดกรอบแนวทางในการดำเนินงานที่เชื่อมโยงและต่อเนื่องจากการประเมินในปีที่ผ่านมา แต่ได้มีการปรับรูปแบบการดำเนินการประเมิน จากเดิมที่เป็นการดำเนินการประเมิน ITA โดยการจัดจ้างคณะที่ปรึกษาการประเมิน (Third Party) มาเป็นการดำเนินการเองโดยสำนักงาน ป.ป.ช. ซึ่งเป็นปรับเปลี่ยนรูปแบบการดำเนินการแบบเดิม ที่เป็นการจัดจ้างคณะที่ปรึกษาการประเมิน (Third Party) ส่วนสำนักงาน ป.ป.ช. ในฐานะหน่วยงานภาครัฐที่ต้องเข้าร่วมการประเมิน จะดำเนินการประเมินโดยสำนักงาน ป.ป.ช.

และที่สำคัญการประเมินคุณธรรมฯ ยังได้ถูกกำหนดให้เป็นตัวชี้วัดสำคัญในระดับประเด็น และระดับแผนย่อยของแผนแม่บทภายใต้ยุทธศาสตร์ชาติ ประเด็นที่ 21 การต่อต้านการทุจริตและประพฤติมิชอบ (พ.ศ. 2566 - 2580) (ฉบับแก้ไขเพิ่มเติม) อีกด้วย

สำหรับในการพัฒนาและปรับเปลี่ยนรูปแบบการประเมิน ตั้งแต่การพัฒนาการประเมินผ่านระบบ ITAS ในปีงบประมาณ พ.ศ. 2561 และการปรับเปลี่ยนมาเป็นการดำเนินประเมินเองโดยสำนักงาน ป.ป.ช. ในปีงบประมาณ พ.ศ. 2565 ได้ส่งผลทำให้การบริหารจัดการงบประมาณที่ใช้ในการประเมินคุณธรรมฯ สามารถทำได้อย่างมีประสิทธิภาพ ประหยัดและมีความคุ้มค่า สามารถลดภาระค่าใช้จ่ายงบประมาณในการดำเนินการประเมินคุณธรรมฯ ได้อย่างชัดเจน ดังนี้


ปีงบประมาณ	วงเงินงบประมาณ (บาท)	รูปแบบการบริหารจัดการประเมิน ITA
2558	271,000,732.00	การประเมินโดยการจัดจ้างคณะที่ปรึกษาเป็นผู้ประเมิน
2559	271,678,264.00	
2560	271,678,264.00	
2561	77,231,364.10	การเปลี่ยนมาเป็นการประเมินในรูปแบบออนไลน์ผ่านระบบ ITAS แต่ยังคงเป็นการจัดจ้างคณะที่ปรึกษาการประเมิน
2562	68,830,000.00	การประเมินในรูปแบบออนไลน์ผ่านระบบ ITAS โดยการจัดจ้างคณะที่ปรึกษาการประเมิน
2563	70,276,000.00	การประเมินในรูปแบบออนไลน์ผ่านระบบ ITAS โดยการจัดจ้างคณะที่ปรึกษาการประเมิน




ปีงบประมาณ	วงเงินงบประมาณ (บาท)	รูปแบบการบริหารจัดการประเมิน ITA
2564	55,386,800.00	การประเมินในรูปแบบออนไลน์ผ่านระบบ ITAS โดยการจัดจ้างคณะที่ปรึกษาการประเมิน
2565	48,627,000.00	การประเมินในรูปแบบออนไลน์ผ่านระบบ ITAS โดยการดำเนินการประเมินเอง โดยสำนักงาน ป.ป.ช.
2566	35,913,700.00	
2567	36,014,700.00	
2568	36,014,700.00	

ความเปลี่ยนแปลงรูปแบบการประเมินคุณธรรมฯ ในปีงบประมาณ พ.ศ. 2565 ที่ผ่านมา จึงนับเป็นก้าวสำคัญแห่งความเปลี่ยนแปลงในรอบ 10 ปี ตั้งแต่เริ่มการเริ่มประเมินคุณธรรมฯ ในปีงบประมาณ พ.ศ. 2555 ด้วยหลักการและแนวคิดที่มุ่งหมายให้บุคลากรของสำนักงาน ป.ป.ช. ได้พัฒนาตนเองสู่ความเป็นมืออาชีพ (Professional) ทั้งในด้านการบริหารจัดการที่เป็นเลิศ การสั่งสมความรู้ความเชี่ยวชาญในด้านวิชาการ การวิจัยประเมินผล ที่สามารถให้คำปรึกษาแก่หน่วยงานภาครัฐได้ในทุกพื้นที่ อันจะช่วยเสริมสร้างให้สำนักงาน ป.ป.ช. ความเป็นสถาบันที่มีความเชี่ยวชาญ (Institutionalization) และส่งผลให้สำนักงาน ป.ป.ช. มีบทบาทเป็นศูนย์กลางขององค์ความรู้และเป็นสถาบันหลักที่มีความเชี่ยวชาญในการประเมินผลระดับชาติ ในประเด็นที่เกี่ยวข้องกับธรรมาภิบาล มาตรฐานความโปร่งใส และการต่อต้านการทุจริต (Measurements of Anti-corruption)

ทั้งนี้ในการปรับปรุงรูปแบบการบริหารจัดการการประเมินคุณธรรมฯ ในปัจจุบัน สำนักงาน ป.ป.ช. ได้มีการเตรียมความพร้อมในการทำหน้าที่ของเจ้าพนักงานป้องกันการทุจริตทั่วประเทศ ผ่านการออกแบบการฝึกอบรมและฝึกปฏิบัติ โดยผู้ทรงคุณวุฒิที่มีประสบการณ์ในการปฏิบัติงานด้านการประเมินคุณธรรมฯ โดยเป็นการเรียนรู้ทั้งในเชิงวิชาการและการฝึกปฏิบัติจริง ตลอดจนการกำกับติดตาม การปฏิบัติงานและให้คำปรึกษาตลอดระยะเวลาการประเมิน เพื่อให้เกิดความเชื่อมั่นได้ว่า การดำเนินประเมินคุณธรรมฯ โดยสำนักงาน ป.ป.ช. จะเป็นการดำเนินการที่มีความถูกต้องตามหลักวิชาการ มีประสิทธิภาพ และเป็นมาตรฐานเดียวกันทั่วทั้งประเทศ



ผลการประเมินคุณธรรมและความโปร่งใสในการดำเนินงานของหน่วยงานภาครัฐ  
Integrity and Transparency Assessment: ITA  
ประจำปีงบประมาณ พ.ศ. 2568



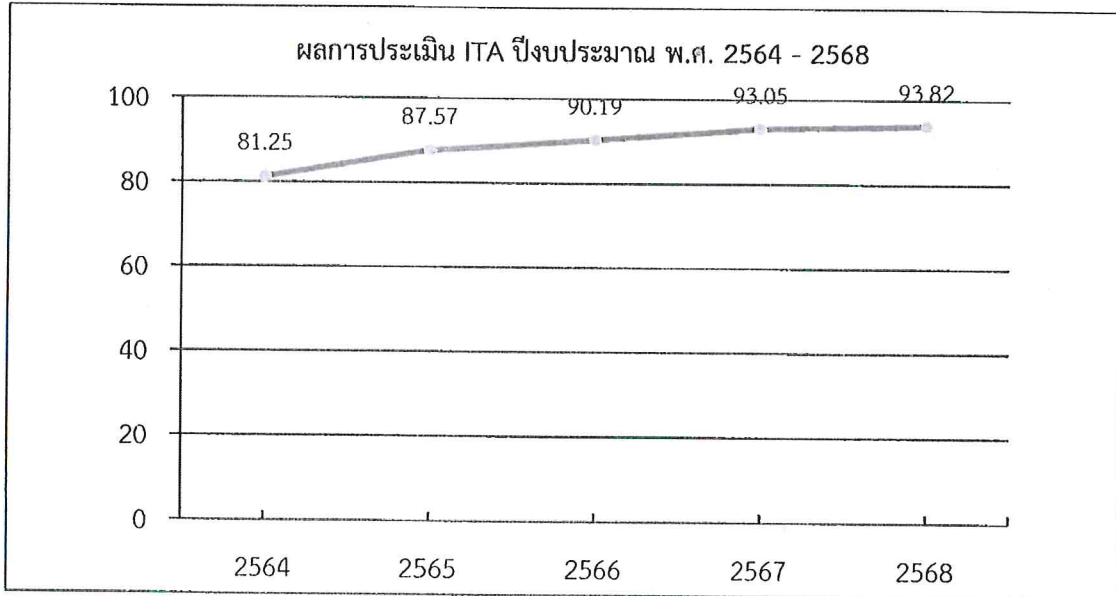
## 1.2 ผลการประเมินภาพรวม

ผลการประเมินในภาพรวมของประเทศ คิดจากผลคะแนนเฉลี่ยของหน่วยงานภาครัฐที่เข้าร่วมการประเมินทุกหน่วยงานทั่วประเทศรวมทั้งสิ้น 8,317 หน่วยงาน แสดงได้ดังนี้

คะแนนเฉลี่ยภาพรวม
93.82 (+0.77)

## 1.3 ผลการประเมินเปรียบเทียบกับปีที่ผ่านมา

เมื่อเปรียบเทียบผลการประเมิน ITA ปีงบประมาณ พ.ศ. 2568 กับผลการประเมินของการประเมิน 5 ปีที่ผ่านมา แสดงได้ดังนี้




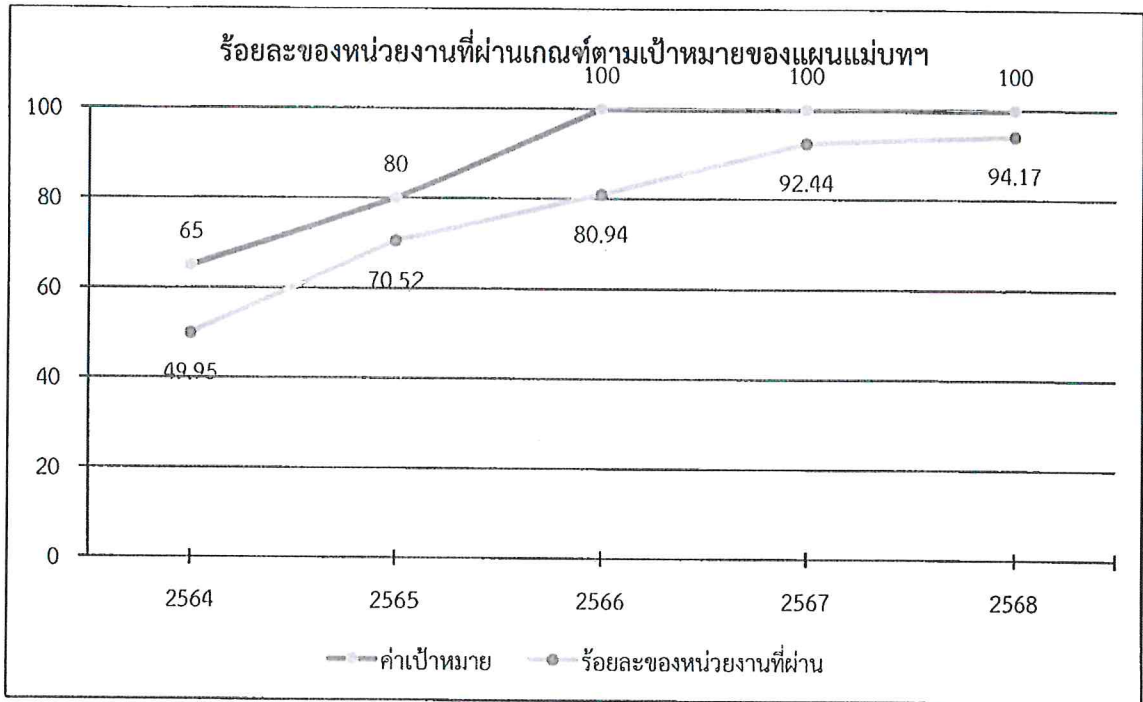
หมายเหตุ ปี 2564 เป็นผลการประเมินของหน่วยงานภาครัฐทั่วประเทศจำนวน 8,300 หน่วยงาน ปี 2565 เป็นผลการประเมินของหน่วยงานภาครัฐทั่วประเทศจำนวน 8,303 หน่วยงาน ปี 2566 เป็นผลการประเมินของหน่วยงานภาครัฐทั่วประเทศจำนวน 8,323 หน่วยงาน ปี 2567 เป็นผลการประเมินของหน่วยงานภาครัฐทั่วประเทศจำนวน 8,325 หน่วยงาน และ ปี 2568 เป็นผลการประเมินของหน่วยงานภาครัฐทั่วประเทศจำนวน 8,317 หน่วยงาน

## 1.4 ผลการประเมินเปรียบเทียบกับเกณฑ์แผนแม่บทฯ

เมื่อเปรียบเทียบผลการประเมิน ITA ปีงบประมาณ พ.ศ. 2568 กับเกณฑ์ตามแผนแม่บทภายใต้ยุทธศาสตร์ชาติ ประเด็นการต่อต้านการทุจริตและประพฤติมิชอบ โดยแผนแม่บทฯ ได้กำหนดค่าเป้าหมายของตัวชี้วัดร้อยละของหน่วยงานที่ผ่านการประเมิน ITA (85 คะแนนขึ้นไป) ในปีงบประมาณ พ.ศ. 2568 ไม่น้อยกว่าร้อยละ 100 ทั้งนี้ ในผลการประเมินเมื่อเปรียบเทียบกับค่าเป้าหมายข้างต้นแสดงได้ดังนี้


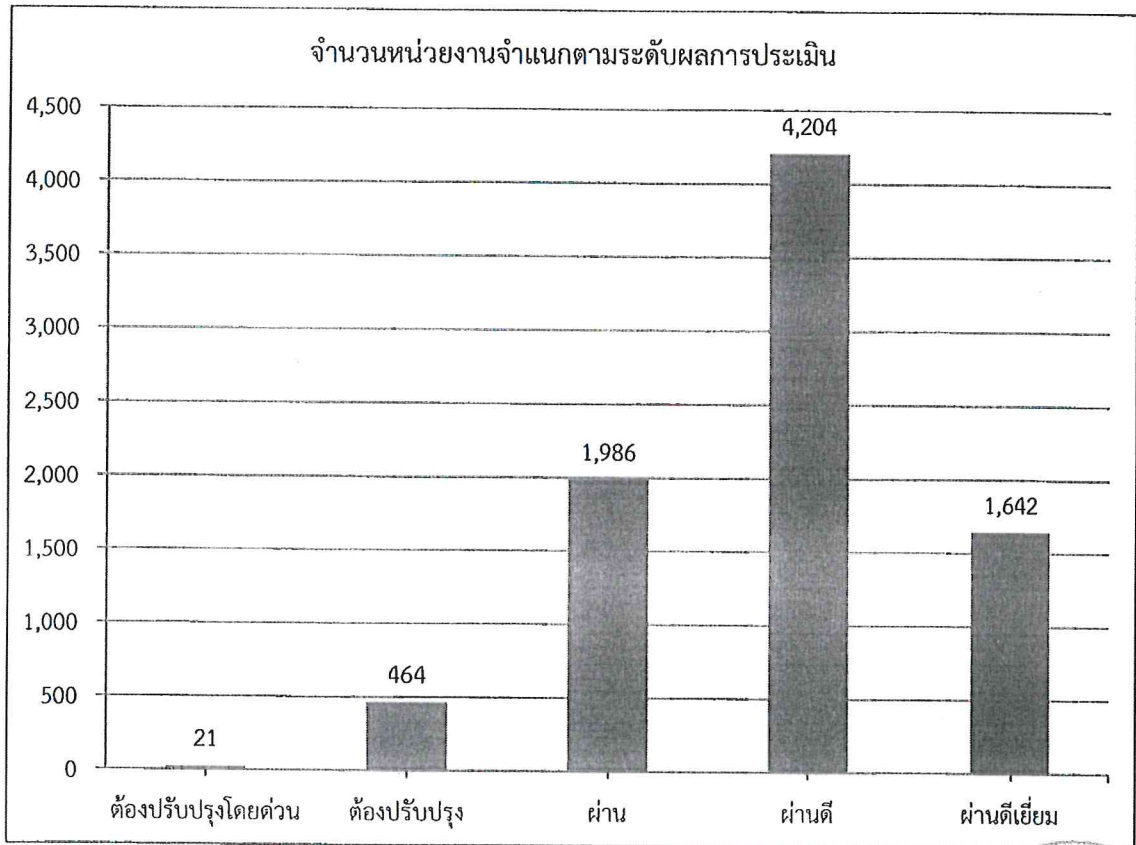
ผ่านเกณฑ์เป้าหมายแผนแม่บทฯ	ไม่ผ่านเกณฑ์เป้าหมายแผนแม่บทฯ
7,832 (94.17%)	485 (5.83%)





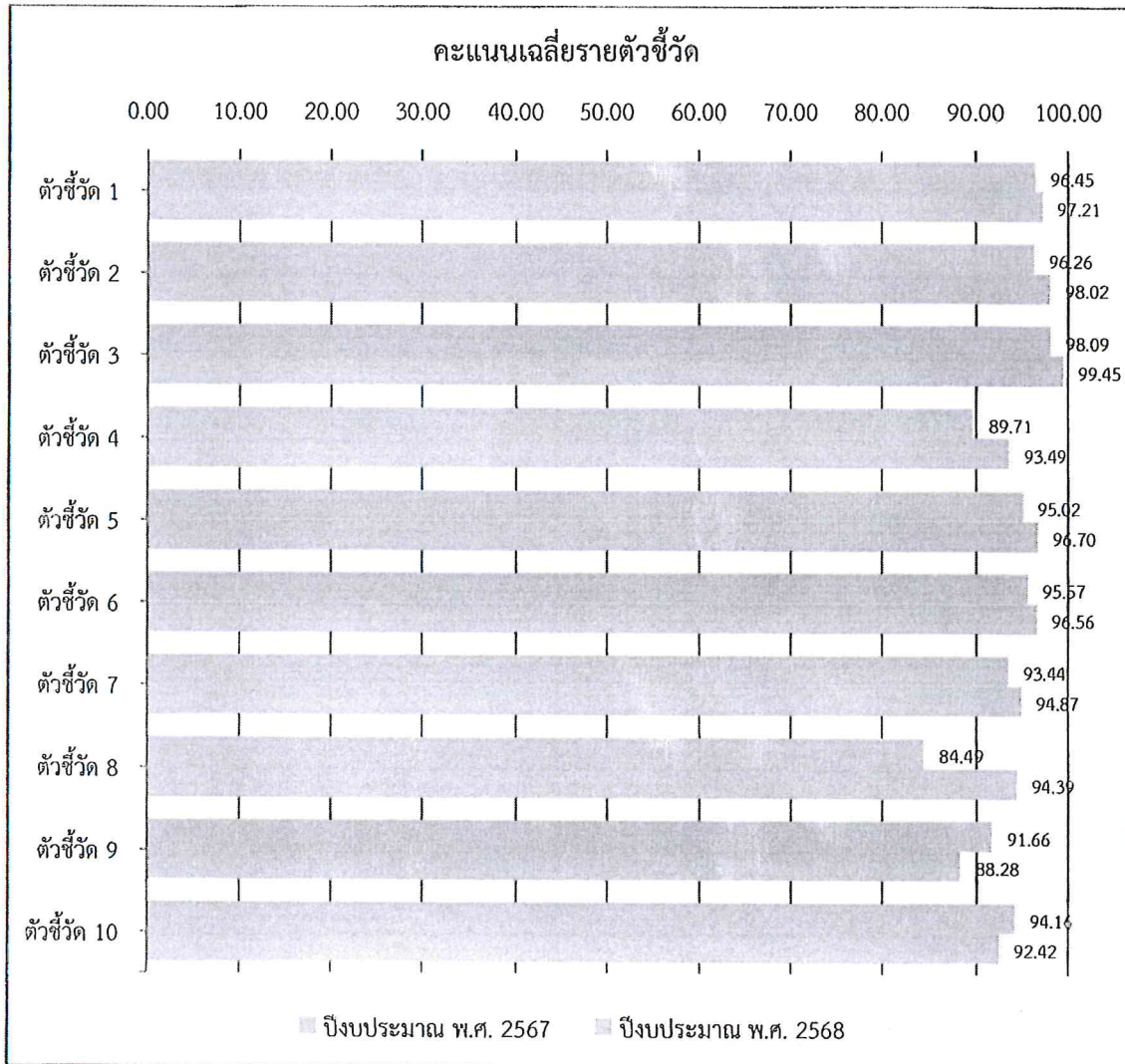
1.5 ผลการประเมินรายระดับคะแนน

เมื่อจำแนกหน่วยงานตามระดับของผลการประเมิน แสดงได้ดังนี้




## 1.6 ผลการประเมินรายตัวชี้วัด

เมื่อจำแนกตามผลการประเมินรายตัวชี้วัด แสดงได้ดังนี้



หมายเหตุ: ตัวชี้วัดที่ 6 ตัวชี้วัดที่ 7 และตัวชี้วัดที่ 8 เป็นคะแนนเฉลี่ยของตัวชี้วัดที่ 6 ตัวชี้วัดที่ 7 และตัวชี้วัดที่ 8 ระหว่างแบบวัดการรับรู้ของผู้มีส่วนได้ส่วนเสียภายนอกส่วนที่ 1 และส่วนที่ 2




## 4. สรุปผลการประเมินรายพื้นที่ภาค

ผลการประเมินเฉลี่ยของหน่วยงานภาครัฐแต่ละพื้นที่ภาค และสัดส่วนของหน่วยงานภาครัฐที่มีผลการประเมินผ่านเกณฑ์ตามแผนแม่บทภายใต้ยุทธศาสตร์ชาติ ประเด็นการต่อต้านการทุจริตและประพฤติมิชอบ (85 คะแนนขึ้นไป) แสดงได้ดังนี้

ที่	พื้นที่ภาค	จำนวน หน่วยงาน*	คะแนน เฉลี่ย	จำนวน ที่ผ่าน	ร้อยละ ที่ผ่าน
1	พื้นที่ภาค 1	729	96.62	720	98.77%
2	พื้นที่ภาค 2	591	94.92	578	97.80%
3	พื้นที่ภาค 3	1,470	92.49	1,340	91.16%
4	พื้นที่ภาค 4	1,510	91.55	1,319	87.35%
5	พื้นที่ภาค 5	830	95.36	812	97.83%
6	พื้นที่ภาค 6	877	95.65	863	98.40%
7	พื้นที่ภาค 7	706	94.36	672	95.18%
8	พื้นที่ภาค 8	571	93.23	531	92.99%
9	พื้นที่ภาค 9	631	93.54	605	95.88%
10	พื้นที่ส่วนกลาง	402	93.53	392	97.51%


หมายเหตุ: \*หน่วยงานในพื้นที่ภาค 1 - 9 ประกอบด้วย จังหวัด (ราชการส่วนภูมิภาค) องค์การบริหารส่วนจังหวัด เทศบาลนคร เทศบาลเมือง เทศบาลตำบล องค์การบริหารส่วนตำบล และองค์กรปกครองส่วนท้องถิ่นรูปแบบพิเศษ




## 5. สรุปผลการประเมินรายจังหวัด

ผลการประเมินเฉลี่ยของหน่วยงานภาครัฐแต่ละจังหวัด และสัดส่วนของหน่วยงานภาครัฐที่มีผลการประเมินผ่านเกณฑ์ตามแผนแม่บทภายใต้ยุทธศาสตร์ชาติ ประเด็นการต่อต้านการทุจริตและประพฤติมิชอบ (85 คะแนนขึ้นไป) แสดงได้ดังนี้

ที่	จังหวัด	จำนวน หน่วยงาน*	คะแนน เฉลี่ย	จำนวน ที่ผ่าน	ร้อยละ ที่ผ่าน
1	กระบี่	63	95.34	62	98.41%
2	กาญจนบุรี	123	95.49	122	99.19%
3	กาฬสินธุ์	152	91.89	138	90.79%
4	กำแพงเพชร	91	93.58	85	93.41%
5	ขอนแก่น	226	92.45	213	94.25%
6	จันทบุรี	83	97.21	82	98.80%
7	ฉะเชิงเทรา	109	94.49	106	97.25%
8	ชลบุรี	100	95.89	97	97.00%
9	ชัยนาท	61	93.21	55	90.16%
10	ชัยภูมิ	144	91.71	130	90.28%
11	ชุมพร	80	96.37	79	98.75%
12	เชียงราย	145	94.03	141	97.24%
13	เชียงใหม่	212	96.88	211	99.53%
14	ตรัง	101	92.75	97	96.04%
15	ตราด	45	94.05	45	100.00%
16	ตาก	70	94.48	70	100.00%
17	นครนายก	47	92.17	46	97.87%
18	นครปฐม	118	96.64	117	99.15%
19	นครพนม	105	85.26	58	55.24%
20	นครราชสีมา	335	91.19	298	88.96%
21	นครศรีธรรมราช	186	91.03	164	88.17%
22	นครสวรรค์	142	98.02	142	100.00%
23	นนทบุรี	47	95.05	46	97.87%
24	นราธิวาส	90	95.77	90	100.00%
25	น่าน	101	96.73	101	100.00%
26	บึงกาฬ	59	98.98	59	100.00%
27	บุรีรัมย์	205	92.83	187	91.22%
28	ปทุมธานี	66	98.46	66	100.00%
29	ประจวบคีรีขันธ์	62	94.56	61	98.39%
30	ปราจีนบุรี	71	94.07	67	94.37%
31	ปัตตานี	115	92.43	102	88.70%
32	พระนครศรีอยุธยา	159	98.33	159	100.00%



ที่	จังหวัด	จำนวน หน่วยงาน*	คะแนน เฉลี่ย	จำนวน ที่ผ่าน	ร้อยละ ที่ผ่าน
33	พะเยา	73	95.53	72	98.63%
34	พังงา	51	95.40	50	98.04%
35	พัทลุง	75	93.93	73	97.33%
36	พิจิตร	103	95.18	101	98.06%
37	พิษณุโลก	104	96.38	103	99.04%
38	เพชรบุรี	86	92.59	78	90.70%
39	เพชรบูรณ์	129	95.79	129	100.00%
40	แพร่	85	96.33	85	100.00%
41	ภูเก็ต	20	95.63	20	100.00%
42	มหาสารคาม	144	86.12	90	62.50%
43	มุกดาหาร	56	93.35	55	98.21%
44	แม่ฮ่องสอน	51	92.91	46	90.20%
45	ยโสธร	89	94.60	83	93.26%
46	ยะลา	65	94.17	65	100.00%
47	ร้อยเอ็ด	204	91.12	182	89.22%
48	ระนอง	32	92.81	31	96.88%
49	ระยอง	69	94.33	69	100.00%
50	ราชบุรี	113	93.54	105	92.92%
51	ลพบุรี	127	97.37	127	100.00%
52	ลำปาง	104	92.89	97	93.27%
53	ลำพูน	59	95.71	59	100.00%
54	เลย	102	92.65	94	92.16%
55	ศรีสะเกษ	218	89.23	174	79.82%
56	สกลนคร	142	93.36	133	93.66%
57	สงขลา	142	92.60	135	95.07%
58	สตูล	43	95.16	43	100.00%
59	สมุทรปราการ	50	93.17	49	98.00%
60	สมุทรสงคราม	37	95.75	36	97.30%
61	สมุทรสาคร	39	97.24	39	100.00%
62	สระแก้ว	67	95.37	66	98.51%
63	สระบุรี	110	95.64	109	99.09%
64	สิงห์บุรี	43	97.64	43	100.00%
65	สุโขทัย	92	94.66	89	96.74%
66	สุพรรณบุรี	128	91.69	114	89.06%
67	สุราษฎร์ธานี	139	92.38	125	89.93%
68	สุรินทร์	174	95.98	173	99.43%



ที่	จังหวัด	จำนวน หน่วยงาน*	คะแนน เฉลี่ย	จำนวน ที่ผ่าน	ร้อยละ ที่ผ่าน
69	หนองคาย	69	93.90	66	95.65%
70	หนองบัวลำภู	69	96.96	69	100.00%
71	อ่างทอง	66	97.12	66	100.00%
72	อำนาจเจริญ	65	94.64	62	95.38%
73	อุดรธานี	182	90.66	162	89.01%
74	อุดรดิตถ์	81	94.33	79	97.53%
75	อุทัยธานี	65	96.95	65	100.00%
76	อุบลราชธานี	240	93.57	233	97.08%


หมายเหตุ: \*หน่วยงานในพื้นที่ ประกอบด้วย จังหวัด (ราชการส่วนภูมิภาค) องค์การบริหารส่วนจังหวัด เทศบาลนคร เทศบาลเมือง เทศบาลตำบล องค์การบริหารส่วนตำบล และองค์กรปกครองส่วนท้องถิ่นรูปแบบพิเศษ




ผลการประเมินคุณธรรมและความโปร่งใสในการดำเนินงานของหน่วยงานภาครัฐ  
ประจำปีงบประมาณ พ.ศ. 2568  
ประเภทจังหวัด (ราชการส่วนภูมิภาค)

ที่	หน่วยงาน	คะแนน ITA 2568	เปรียบเทียบกับปีที่ผ่านมา	ระดับผลการประเมิน
1	จังหวัดกระบี่	91.44	+2.45	ผ่านดี
2	จังหวัดกาญจนบุรี	95.68	+1.58	ผ่านดี
3	จังหวัดกาฬสินธุ์	98.02	+0.15	ผ่านดีเยี่ยม
4	จังหวัดกำแพงเพชร	98.46	+0.90	ผ่านดีเยี่ยม
5	จังหวัดขอนแก่น	92.59	+0.44	ผ่านดี
6	จังหวัดจันทบุรี	98.97	+1.50	ผ่านดีเยี่ยม
7	จังหวัดฉะเชิงเทรา	93.51	-0.29	ผ่านดี
8	จังหวัดชลบุรี	96.14	-0.29	ผ่านดี
9	จังหวัดชัยนาท	96.17	-1.10	ผ่านดี
10	จังหวัดชัยภูมิ	93.07	-0.23	ผ่านดี
11	จังหวัดชุมพร	94.37	+1.07	ผ่านดี
12	จังหวัดเชียงราย	94.83	+3.22	ผ่านดี
13	จังหวัดเชียงใหม่	99.10	+3.55	ผ่านดีเยี่ยม
14	จังหวัดตรัง	94.97	-0.48	ผ่าน
15	จังหวัดตราด	91.67	-4.78	ผ่านดี
16	จังหวัดตาก	97.60	+0.02	ผ่านดี
17	จังหวัดนครนายก	96.13	+3.43	ผ่านดี
18	จังหวัดนครปฐม	94.46	-1.21	ผ่านดี
19	จังหวัดนครพนม	85.82	-12.60	ผ่าน
20	จังหวัดนครราชสีมา	93.38	-4.87	ผ่านดี
21	จังหวัดนครศรีธรรมราช	93.69	-1.59	ผ่านดี
22	จังหวัดนครสวรรค์	97.48	+0.64	ผ่านดีเยี่ยม
23	จังหวัดนทบุรี	93.44	+2.78	ผ่านดี
24	จังหวัดนราธิวาส	94.49	-3.64	ผ่านดี
25	จังหวัดน่าน	95.42	+2.05	ผ่านดี
26	จังหวัดบึงกาฬ	99.75	+0.13	ผ่านดีเยี่ยม
27	จังหวัดบุรีรัมย์	92.70	-1.04	ผ่าน
28	จังหวัดปทุมธานี	98.22	+3.53	ผ่านดีเยี่ยม
29	จังหวัดประจวบคีรีขันธ์	93.87	+0.30	ผ่าน
30	จังหวัดปราจีนบุรี	97.41	+0.86	ผ่านดี
31	จังหวัดปัตตานี	95.95	-0.67	ผ่านดี
32	จังหวัดพระนครศรีอยุธยา	96.18	-1.42	ผ่านดี
33	จังหวัดพะเยา	96.34	-2.04	ผ่านดี
34	จังหวัดพังงา	99.15	+2.69	ผ่านดีเยี่ยม
35	จังหวัดพิจิตร	93.30	+0.84	ผ่านดี
36	จังหวัดพิจิตร	98.25	+4.86	ผ่านดีเยี่ยม
37	จังหวัดพิษณุโลก	96.88	+2.44	ผ่านดีเยี่ยม
38	จังหวัดเพชรบุรี	98.56	+0.77	ผ่านดีเยี่ยม
39	จังหวัดเพชรบูรณ์	93.25	-2.83	ผ่านดี
40	จังหวัดแพร่	98.93	-1.07	ผ่านดีเยี่ยม
41	จังหวัดภูเก็ต	95.74	+0.76	ผ่านดี
42	จังหวัดมหาสารคาม	94.22	-1.00	ผ่านดี

ผลการประเมินคุณธรรมและความโปร่งใสในการดำเนินงานของหน่วยงานภาครัฐ (Integrity and Transparency Assessment: ITA)  
ประจำปีงบประมาณ พ.ศ. 2568



ที่	หน่วยงาน	คะแนน ITA 2568	เปรียบเทียบกับปี ที่ผ่านมา	ระดับผลการประเมิน
43	จังหวัดมุกดาหาร	91.59	+1.43	ผ่านดี
44	จังหวัดแม่ฮ่องสอน	99.20	+0.07	ผ่านดีเยี่ยม
45	จังหวัดยโสธร	99.33	+1.07	ผ่านดีเยี่ยม
46	จังหวัดยะลา	96.04	-1.01	ผ่านดี
47	จังหวัดร้อยเอ็ด	95.37	-3.89	ผ่านดี
48	จังหวัดระนอง	89.37	-3.51	ผ่าน
49	จังหวัดระยอง	89.98	+7.09	ผ่าน
50	จังหวัดราชบุรี	97.43	+2.26	ผ่านดี
51	จังหวัดลพบุรี	95.49	+7.81	ผ่านดี
52	จังหวัดลำปาง	92.60	-0.14	ผ่านดี
53	จังหวัดลำพูน	90.14	-4.11	ผ่าน
54	จังหวัดเลย	97.32	+2.48	ผ่านดี
55	จังหวัดศรีสะเกษ	94.04	-0.43	ผ่านดี
56	จังหวัดสกลนคร	95.78	-3.68	ผ่านดี
57	จังหวัดสงขลา	88.96	-1.46	ผ่าน
58	จังหวัดสตูล	98.64	+3.85	ผ่านดีเยี่ยม
59	จังหวัดสมุทรปราการ	94.79	-0.10	ผ่านดี
60	จังหวัดสมุทรสงคราม	97.47	+2.53	ผ่านดีเยี่ยม
61	จังหวัดสมุทรสาคร	99.62	+0.66	ผ่านดีเยี่ยม
62	จังหวัดสระแก้ว	98.49	-0.33	ผ่านดีเยี่ยม
63	จังหวัดสระบุรี	98.35	+0.54	ผ่านดีเยี่ยม
64	จังหวัดสิงห์บุรี	97.69	+0.71	ผ่านดีเยี่ยม
65	จังหวัดสุโขทัย	94.67	+0.87	ผ่านดี
66	จังหวัดสุพรรณบุรี	96.08	+1.25	ผ่านดี
67	จังหวัดสุราษฎร์ธานี	94.54	+1.06	ผ่านดี
68	จังหวัดสุรินทร์	98.79	+1.09	ผ่านดีเยี่ยม
69	จังหวัดหนองคาย	94.82	-1.21	ผ่านดี
70	จังหวัดหนองบัวลำภู	99.64	+6.00	ผ่านดีเยี่ยม
71	จังหวัดอ่างทอง	97.08	+1.27	ผ่านดี
72	จังหวัดอำนาจเจริญ	92.86	-1.85	ผ่านดี
73	จังหวัดอุดรธานี	95.96	+0.56	ผ่านดี
74	จังหวัดอุตรดิตถ์	96.78	-2.04	ผ่านดี
75	จังหวัดอุทัยธานี	98.60	+3.41	ผ่านดีเยี่ยม
76	จังหวัดอุบลราชธานี	93.16	-4.26	ผ่านดี



ผลการประเมินคุณธรรมและความโปร่งใสในการดำเนินงานของหน่วยงานภาครัฐ  
ประจำปีงบประมาณ พ.ศ. 2568  
ประเภทองค์กรปกครองส่วนท้องถิ่น  
พื้นที่ภาค 3  
จังหวัดนครราชสีมา


ที่	หน่วยงาน	อำเภอ	คะแนน ITA 2568	เปรียบเทียบกับปีที่ผ่านมา	ระดับผลการประเมิน
1	องค์การบริหารส่วนจังหวัดนครราชสีมา	เมืองนครราชสีมา	94.85	+1.12	ผ่านดี
2	เทศบาลนครนครราชสีมา	เมืองนครราชสีมา	94.04	+1.52	ผ่านดี
3	เทศบาลเมืองบัวใหญ่	บัวใหญ่	95.48	+11.96	ผ่านดี
4	เทศบาลเมืองเมืองปัก	ปักธงชัย	92.26	-2.54	ผ่านดี
5	เทศบาลเมืองปากช่อง	ปากช่อง	81.01	-5.58	ต้องปรับปรุง
6	เทศบาลเมืองสีคิ้ว	สีคิ้ว	93.21	+5.13	ผ่านดี
7	เทศบาลตำบลบึงสำโรง	แก้งสนามนาง	86.60	-4.75	ผ่าน
8	เทศบาลตำบลขามทะเลสอ	ขามทะเลสอ	80.63	-8.33	ต้องปรับปรุง
9	เทศบาลตำบลหันดุง	ขามทะเลสอ	96.22	+2.82	ผ่านดี
10	เทศบาลตำบลขามสะแกแสง	ขามสะแกแสง	81.18	-6.11	ต้องปรับปรุง
11	เทศบาลตำบลโนนเมือง	ขามสะแกแสง	86.90	-8.00	ผ่าน
12	เทศบาลตำบลหนองหัวฟาน	ขามสะแกแสง	93.67	-0.85	ผ่านดี
13	เทศบาลตำบลเทพาลัย	คง	95.41	+3.13	ผ่านดี
14	เทศบาลตำบลเมืองคง	คง	97.35	+4.44	ผ่านดีเยี่ยม
15	เทศบาลตำบลครบุรีใต้	ครบุรี	93.73	-3.83	ผ่านดี
16	เทศบาลตำบลจรเข้หิน	ครบุรี	93.62	-5.54	ผ่านดี
17	เทศบาลตำบลชะ	ครบุรี	90.26	-0.49	ผ่าน
18	เทศบาลตำบลไทรโยง-ไชยวาล	ครบุรี	88.60	-4.66	ผ่าน
19	เทศบาลตำบลอรพิมพ์	ครบุรี	89.99	-5.26	ผ่าน
20	เทศบาลตำบลจักรราช	จักรราช	91.31	+3.61	ผ่าน
21	เทศบาลตำบลท่าช้าง	เฉลิมพระเกียรติ	86.71	-4.63	ผ่าน
22	เทศบาลตำบลชุมพวง	ชุมพวง	90.75	-0.49	ผ่าน
23	เทศบาลตำบลโชคชัย	โชคชัย	95.42	-1.26	ผ่านดี
24	เทศบาลตำบลด่านเกวียน	โชคชัย	94.21	+2.67	ผ่านดี
25	เทศบาลตำบลท่าเยี่ยม	โชคชัย	94.30	-3.05	ผ่านดี
26	เทศบาลตำบลด่านขุนทด	ด่านขุนทด	92.75	+4.10	ผ่านดี
27	เทศบาลตำบลหนองกราด	ด่านขุนทด	67.18	-17.20	ต้องปรับปรุงโดยด่วน
28	เทศบาลตำบลหนองบัวตะเกียด	ด่านขุนทด	87.60	+0.82	ผ่าน
29	เทศบาลตำบลโนนแดง	โนนแดง	97.54	-1.31	ผ่านดีเยี่ยม
30	เทศบาลตำบลวังหิน	โนนแดง	94.48	+2.69	ผ่านดี
31	เทศบาลตำบลโคกสวาย	โนนไทย	92.38	+2.74	ผ่านดี
32	เทศบาลตำบลโนนไทย	โนนไทย	96.60	+2.96	ผ่าน
33	เทศบาลตำบลบัลลังก์	โนนไทย	89.88	-7.31	ผ่าน
34	เทศบาลตำบลดอนหวาย	โนนสูง	92.19	-4.26	ผ่านดี
35	เทศบาลตำบลด่านคล้า	โนนสูง	88.22	-3.87	ผ่านดี
36	เทศบาลตำบลลาดแค	โนนสูง	92.70	+3.04	ผ่านดี
37	เทศบาลตำบลโนนสูง	โนนสูง	95.50	-0.41	ผ่านดี
38	เทศบาลตำบลมะค่า	โนนสูง	82.96	-3.34	ต้องปรับปรุง
39	เทศบาลตำบลใหม่	โนนสูง	98.69	+4.02	ผ่านดีเยี่ยม
40	เทศบาลตำบลหนองบัวลาย	บัวลาย	92.07	+4.42	ผ่านดี

ผลการประเมินคุณธรรมและความโปร่งใสในการดำเนินงานของหน่วยงานภาครัฐ (Integrity and Transparency Assessment: ITA)  
ประจำปีงบประมาณ พ.ศ. 2568




ที่	หน่วยงาน	อำเภอ	คะแนน ITA 2568	เปรียบเทียบ ปีที่ผ่านมา	ระดับผลการประเมิน
41	เทศบาลตำบลหนองบัวสะอาด	บัวใหญ่	92.39	-4.20	ผ่าน
42	เทศบาลตำบลบ้านเหลื่อม	บ้านเหลื่อม	94.44	+5.77	ผ่านดี
43	เทศบาลตำบลประทาย	ประทาย	94.20	-0.04	ผ่านดี
44	เทศบาลตำบลตะขบ	ปักธงชัย	92.15	-4.99	ผ่าน
45	เทศบาลตำบลนกออก	ปักธงชัย	86.90	-4.38	ผ่าน
46	เทศบาลตำบลบ่อปลาทอง	ปักธงชัย	88.87	-3.86	ผ่าน
47	เทศบาลตำบลปักธงชัย	ปักธงชัย	94.35	+1.72	ผ่านดี
48	เทศบาลตำบลลำนางแก้ว	ปักธงชัย	95.20	+13.14	ผ่านดี
49	เทศบาลตำบลกลางดง	ปากช่อง	89.41	+13.04	ผ่าน
50	เทศบาลตำบลวังไทร	ปากช่อง	74.22	-14.07	ต้องปรับปรุง
51	เทศบาลตำบลสีมามงคล	ปากช่อง	86.59	-7.72	ผ่าน
52	เทศบาลตำบลหมูสี	ปากช่อง	89.35	+0.86	ผ่าน
53	เทศบาลตำบลพระทองคำ	พระทองคำ	81.96	-7.14	ต้องปรับปรุง
54	เทศบาลตำบลสระพระ	พระทองคำ	98.33	-0.18	ผ่านดีเยี่ยม
55	เทศบาลตำบลพิมาย	พิมาย	83.71	+2.73	ต้องปรับปรุง
56	เทศบาลตำบลรั้งกาใหญ่	พิมาย	90.09	-4.29	ผ่าน
57	เทศบาลตำบลโคกกรวด	เมืองนครราชสีมา	97.01	+3.96	ผ่านดีเยี่ยม
58	เทศบาลตำบลโคกสูง	เมืองนครราชสีมา	82.90	-13.00	ต้องปรับปรุง
59	เทศบาลตำบลจอหอ	เมืองนครราชสีมา	91.76	-0.64	ผ่านดี
60	เทศบาลตำบลไชยมงคล	เมืองนครราชสีมา	90.60	-6.24	ผ่าน
61	เทศบาลตำบลลาด	เมืองนครราชสีมา	98.37	+0.36	ผ่านดีเยี่ยม
62	เทศบาลตำบลบ้านโหรี่	เมืองนครราชสีมา	92.82	-2.52	ผ่านดี
63	เทศบาลตำบลบ้านใหม่	เมืองนครราชสีมา	80.31	-11.89	ต้องปรับปรุง
64	เทศบาลตำบลปรุใหญ่	เมืองนครราชสีมา	93.99	-0.20	ผ่าน
65	เทศบาลตำบลพุดซา	เมืองนครราชสีมา	96.22	-0.85	ผ่านดี
66	เทศบาลตำบลโพธิ์กลาง	เมืองนครราชสีมา	91.30	-4.41	ผ่าน
67	เทศบาลตำบลเมืองใหม่โคกกรวด	เมืองนครราชสีมา	97.70	-0.74	ผ่านดี
68	เทศบาลตำบลสุรนารี	เมืองนครราชสีมา	85.03	-7.54	ผ่าน
69	เทศบาลตำบลหนองไข่น้ำ	เมืองนครราชสีมา	98.59	+0.24	ผ่านดีเยี่ยม
70	เทศบาลตำบลหนองไผ่ล้อม	เมืองนครราชสีมา	87.47	-5.41	ผ่าน
71	เทศบาลตำบลห้วยทะเล	เมืองนครราชสีมา	95.19	+4.48	ผ่านดี
72	เทศบาลตำบลเมืองยาง	เมืองยาง	87.89	-9.15	ผ่าน
73	เทศบาลตำบลขุขันธ์	ลำทะเมนชัย	93.50	-3.39	ผ่านดี
74	เทศบาลตำบลช่องแมว	ลำทะเมนชัย	90.43	-4.86	ผ่าน
75	เทศบาลตำบลบ้านยาง	ลำทะเมนชัย	91.86	+25.94	ผ่านดี
76	เทศบาลตำบลไหล	ลำทะเมนชัย	89.56	-5.40	ผ่านดี
77	เทศบาลตำบลหนองบัววง	ลำทะเมนชัย	70.57	-23.13	ต้องปรับปรุง
78	เทศบาลตำบลศาลเจ้าพ่อ	วังน้ำเขียว	92.20	-6.35	ผ่าน
79	เทศบาลตำบลคลองไผ่	สีคิ้ว	87.72	+8.95	ผ่าน
80	เทศบาลตำบลลาดบัวขาว	สีคิ้ว	91.61	+2.88	ผ่านดี
81	เทศบาลตำบลหนองน้ำใส	สีคิ้ว	88.52	+5.73	ผ่าน
82	เทศบาลตำบลสีดา	สีดา	89.20	+7.27	ผ่าน
83	เทศบาลตำบลกุดจิก	สูงเนิน	85.35	-7.03	ผ่าน
84	เทศบาลตำบลสูงเนิน	สูงเนิน	91.83	+1.97	ผ่านดี
85	เทศบาลตำบลโนนสมบูรณ์	เสิงสาง	89.23	-1.53	ผ่าน
86	เทศบาลตำบลเสิงสาง	เสิงสาง	98.00	-1.73	ผ่านดีเยี่ยม
87	เทศบาลตำบลหนองหัวแรด	หนองบุญมาก	93.09	-4.59	ผ่าน
88	เทศบาลตำบลแหลมทอง	หนองบุญมาก	96.86	-0.95	ผ่านดี
89	เทศบาลตำบลภักดี	ห้วยแถลง	89.00	-0.81	ผ่าน

ผลการประเมินคุณธรรมและความโปร่งใสในการดำเนินงานของหน่วยงานภาครัฐ (Integrity and Transparency Assessment: ITA) ประจำปีงบประมาณ พ.ศ. 2568




ที่	หน่วยงาน	อำเภอ	คะแนน ITA 2568	เปรียบเทียบ ปีที่ผ่านมา	ระดับผลการประเมิน
90	เทศบาลตำบลห้วยแถลง	ห้วยแถลง	94.19	+1.39	ผ่านดี
91	เทศบาลตำบลหินลาด	ห้วยแถลง	94.12	+1.17	ผ่านดี
92	องค์การบริหารส่วนตำบลแก้งสนามนาง	แก้งสนามนาง	91.73	-0.46	ผ่านดี
93	องค์การบริหารส่วนตำบลโนนสำราญ	แก้งสนามนาง	91.10	-0.11	ผ่านดี
94	องค์การบริหารส่วนตำบลบึงพะไล	แก้งสนามนาง	92.09	+16.76	ผ่านดี
95	องค์การบริหารส่วนตำบลสีสุก	แก้งสนามนาง	92.30	+1.16	ผ่านดี
96	องค์การบริหารส่วนตำบลขามทะเลสอ	ขามทะเลสอ	92.86	-2.91	ผ่าน
97	องค์การบริหารส่วนตำบลบึงอ้อ	ขามทะเลสอ	97.26	+19.95	ผ่านดี
98	องค์การบริหารส่วนตำบลโป่งแดง	ขามทะเลสอ	95.79	+0.87	ผ่านดี
99	องค์การบริหารส่วนตำบลหนองสรวง	ขามทะเลสอ	95.65	-1.55	ผ่านดี
100	องค์การบริหารส่วนตำบลขามสะแกแสง	ขามสะแกแสง	91.33	-2.46	ผ่าน
101	องค์การบริหารส่วนตำบลชีวิ๊ก	ขามสะแกแสง	89.94	-3.15	ผ่าน
102	องค์การบริหารส่วนตำบลพะวงด	ขามสะแกแสง	92.48	-1.11	ผ่านดี
103	องค์การบริหารส่วนตำบลเมืองเกษตร	ขามสะแกแสง	94.39	-0.48	ผ่านดี
104	องค์การบริหารส่วนตำบลเมืองนาท	ขามสะแกแสง	91.71	+6.78	ผ่าน
105	องค์การบริหารส่วนตำบลหนองหัวฟาน	ขามสะแกแสง	82.05	-5.80	ต้องปรับปรุง
106	องค์การบริหารส่วนตำบลขามสมบูรณ์	คง	90.24	+0.57	ผ่านดี
107	องค์การบริหารส่วนตำบลคูขาด	คง	95.58	-1.66	ผ่านดี
108	องค์การบริหารส่วนตำบลคอนใหญ่	คง	89.52	-9.15	ผ่าน
109	องค์การบริหารส่วนตำบลตาจั่น	คง	93.30	-1.68	ผ่านดี
110	องค์การบริหารส่วนตำบลเทพาลัย	คง	92.78	-1.10	ผ่านดี
111	องค์การบริหารส่วนตำบลโนนเต็ง	คง	96.48	-2.41	ผ่านดี
112	องค์การบริหารส่วนตำบลบ้านปรางค์	คง	90.08	-8.15	ผ่าน
113	องค์การบริหารส่วนตำบลเมืองคง	คง	97.48	+6.36	ผ่านดี
114	องค์การบริหารส่วนตำบลหนองบัว	คง	96.68	-0.27	ผ่านดีเยี่ยม
115	องค์การบริหารส่วนตำบลหนองมะนาว	คง	96.50	-1.29	ผ่านดี
116	องค์การบริหารส่วนตำบลครบุรี	ครบุรี	82.78	-4.90	ต้องปรับปรุง
117	องค์การบริหารส่วนตำบลโคกกระชาย	ครบุรี	96.90	+5.96	ผ่านดีเยี่ยม
118	องค์การบริหารส่วนตำบลจรเข้หิน	ครบุรี	86.54	-8.88	ผ่าน
119	องค์การบริหารส่วนตำบลเจดีย์	ครบุรี	92.71	-5.85	ผ่าน
120	องค์การบริหารส่วนตำบลชะ	ครบุรี	86.74	-8.71	ผ่าน
121	องค์การบริหารส่วนตำบลตะแบกบาน	ครบุรี	87.02	-7.17	ผ่าน
122	องค์การบริหารส่วนตำบลบ้านใหม่	ครบุรี	84.33	-11.57	ต้องปรับปรุง
123	องค์การบริหารส่วนตำบลมาตตะโกเอน	ครบุรี	92.24	-0.77	ผ่านดี
124	องค์การบริหารส่วนตำบลลำเพี้ยก	ครบุรี	81.51	-0.98	ต้องปรับปรุง
125	องค์การบริหารส่วนตำบลสระวานพระยา	ครบุรี	90.12	-1.96	ผ่าน
126	องค์การบริหารส่วนตำบลคลองเมือง	จักราช	88.56	+1.80	ผ่านดี
127	องค์การบริหารส่วนตำบลจักราช	จักราช	99.03	+0.06	ผ่านดีเยี่ยม
128	องค์การบริหารส่วนตำบลทองกลาง	จักราช	93.73	-1.04	ผ่านดี
129	องค์การบริหารส่วนตำบลศรีละกอ	จักราช	92.65	-0.42	ผ่านดี
130	องค์การบริหารส่วนตำบลสีสุก	จักราช	88.93	-4.37	ผ่าน
131	องค์การบริหารส่วนตำบลหนองขาม	จักราช	90.83	-5.84	ผ่าน
132	องค์การบริหารส่วนตำบลหนองพลวง	จักราช	88.85	+1.21	ผ่าน
133	องค์การบริหารส่วนตำบลหินโคน	จักราช	92.24	-1.90	ผ่านดี
134	องค์การบริหารส่วนตำบลช้างทอง	เฉลิมพระเกียรติ	88.15	-7.62	ผ่าน
135	องค์การบริหารส่วนตำบลท่าช้าง	เฉลิมพระเกียรติ	90.61	-5.57	ผ่าน
136	องค์การบริหารส่วนตำบลพระพุท	เฉลิมพระเกียรติ	90.84	-6.27	ผ่าน
137	องค์การบริหารส่วนตำบลหนองสูงเหลี่ยม	เฉลิมพระเกียรติ	95.01	-0.93	ผ่านดี
138	องค์การบริหารส่วนตำบลหนองยาง	เฉลิมพระเกียรติ	99.17	+0.97	ผ่านดีเยี่ยม

ผลการประเมินคุณธรรมและความโปร่งใสในการดำเนินงานของหน่วยงานภาครัฐ (Integrity and Transparency Assessment: ITA) ประจำปีงบประมาณ พ.ศ. 2568




ที่	หน่วยงาน	อำเภอ	คะแนน ITA 2568	เปรียบเทียบ ปีที่ผ่านมา	ระดับผลการประเมิน
139	องค์การบริหารส่วนตำบลชุมพวง	ชุมพวง	92.80	-7.03	ผ่าน
140	องค์การบริหารส่วนตำบลลาดไทร	ชุมพวง	93.65	-4.85	ผ่านดี
141	องค์การบริหารส่วนตำบลท่าลาด	ชุมพวง	96.51	-2.26	ผ่านดี
142	องค์การบริหารส่วนตำบลโนนตูม	ชุมพวง	92.88	-4.61	ผ่านดี
143	องค์การบริหารส่วนตำบลโนนยอ	ชุมพวง	86.34	-8.92	ผ่าน
144	องค์การบริหารส่วนตำบลโนนรัง	ชุมพวง	91.82	-4.69	ผ่านดี
145	องค์การบริหารส่วนตำบลประสุข	ชุมพวง	90.53	-8.74	ผ่าน
146	องค์การบริหารส่วนตำบลสาหร่าย	ชุมพวง	94.70	-0.97	ผ่านดี
147	องค์การบริหารส่วนตำบลหนองหลัก	ชุมพวง	93.63	-3.76	ผ่าน
148	องค์การบริหารส่วนตำบลกระโทก	โชคชัย	95.34	-1.56	ผ่านดี
149	องค์การบริหารส่วนตำบลโชคชัย	โชคชัย	76.17	-13.22	ต้องปรับปรุง
150	องค์การบริหารส่วนตำบลด่านเกวียน	โชคชัย	82.33	-8.89	ต้องปรับปรุง
151	องค์การบริหารส่วนตำบลท่าจะหลุง	โชคชัย	85.50	-8.36	ผ่าน
152	องค์การบริหารส่วนตำบลท่าลาดขาว	โชคชัย	92.68	+0.60	ผ่าน
153	องค์การบริหารส่วนตำบลท่าอ่าง	โชคชัย	89.87	-3.14	ผ่าน
154	องค์การบริหารส่วนตำบลทุ่งอรุณ	โชคชัย	80.28	-10.56	ต้องปรับปรุง
155	องค์การบริหารส่วนตำบลพลับพลา	โชคชัย	87.90	-9.19	ผ่าน
156	องค์การบริหารส่วนตำบลเฉลิมใหม่พัฒนา	โชคชัย	97.65	+2.54	ผ่านดี
157	องค์การบริหารส่วนตำบลกุดพิมาน	ด่านขุนทด	94.45	-4.45	ผ่านดี
158	องค์การบริหารส่วนตำบลด่านขุนทด	ด่านขุนทด	95.35	+3.24	ผ่านดี
159	องค์การบริหารส่วนตำบลด่านนอก	ด่านขุนทด	91.21	+0.63	ผ่าน
160	องค์การบริหารส่วนตำบลด่านใน	ด่านขุนทด	81.56	-8.20	ต้องปรับปรุง
161	องค์การบริหารส่วนตำบลตะเคียน	ด่านขุนทด	86.05	-10.19	ผ่าน
162	องค์การบริหารส่วนตำบลโนนเมืองพัฒนา	ด่านขุนทด	96.61	+1.98	ผ่านดี
163	องค์การบริหารส่วนตำบลบ้านเก่า	ด่านขุนทด	78.73	-7.57	ต้องปรับปรุง
164	องค์การบริหารส่วนตำบลบ้านแปรง	ด่านขุนทด	91.53	-0.68	ผ่าน
165	องค์การบริหารส่วนตำบลพันชนะ	ด่านขุนทด	79.91	-12.61	ต้องปรับปรุง
166	องค์การบริหารส่วนตำบลสระจรเข้	ด่านขุนทด	90.28	+4.51	ผ่าน
167	องค์การบริหารส่วนตำบลหนองกรด	ด่านขุนทด	96.32	+9.33	ผ่านดี
168	องค์การบริหารส่วนตำบลหนองไทร	ด่านขุนทด	90.92	-0.05	ผ่านดี
169	องค์การบริหารส่วนตำบลหนองบัวละคร	ด่านขุนทด	90.99	+0.41	ผ่านดี
170	องค์การบริหารส่วนตำบลห้วยบง	ด่านขุนทด	93.12	+12.00	ผ่านดี
171	องค์การบริหารส่วนตำบลหินดาด	ด่านขุนทด	97.17	+3.35	ผ่านดี
172	องค์การบริหารส่วนตำบลบึงปรือ	เทพารักษ์	92.90	-4.30	ผ่านดี
173	องค์การบริหารส่วนตำบลวังยายทอง	เทพารักษ์	90.55	-7.23	ผ่าน
174	องค์การบริหารส่วนตำบลสำนักตะคร้อ	เทพารักษ์	93.07	-2.25	ผ่านดี
175	องค์การบริหารส่วนตำบลหนองแวง	เทพารักษ์	86.77	-6.76	ผ่าน
176	องค์การบริหารส่วนตำบลคอนยาวใหญ่	โนนแดง	99.36	+6.86	ผ่านดีเยี่ยม
177	องค์การบริหารส่วนตำบลโนนแดง	โนนแดง	92.61	+3.23	ผ่านดี
178	องค์การบริหารส่วนตำบลโนนตาเถร	โนนแดง	90.49	-0.29	ผ่านดี
179	องค์การบริหารส่วนตำบลสำพะเนียง	โนนแดง	97.76	+0.87	ผ่านดีเยี่ยม
180	องค์การบริหารส่วนตำบลกำแพง	โนนไทย	92.32	+7.52	ผ่านดี
181	องค์การบริหารส่วนตำบลค่างพลู	โนนไทย	80.97	-8.99	ต้องปรับปรุง
182	องค์การบริหารส่วนตำบลด่านจาก	โนนไทย	89.69	-3.75	ผ่านดี
183	องค์การบริหารส่วนตำบลถนนโพธิ์	โนนไทย	87.23	-3.79	ผ่าน
184	องค์การบริหารส่วนตำบลโนนไทย	โนนไทย	94.38	-1.19	ผ่านดี
185	องค์การบริหารส่วนตำบลบ้านวัง	โนนไทย	84.76	-4.67	ต้องปรับปรุง
186	องค์การบริหารส่วนตำบลมะค่า	โนนไทย	91.59	+0.33	ผ่านดี
187	องค์การบริหารส่วนตำบลสายออ	โนนไทย	89.22	-5.32	ผ่าน

ผลการประเมินคุณธรรมและความโปร่งใสในการดำเนินงานของหน่วยงานภาครัฐ (Integrity and Transparency Assessment: ITA) ประจำปีงบประมาณ พ.ศ. 2568



ที่	หน่วยงาน	อำเภอ	คะแนน ITA 2568	เปรียบเทียบกับปีที่ผ่านมา	ระดับผลการประเมิน
188	องค์การบริหารส่วนตำบลสำโรง	โนนไทย	89.02	-4.38	ผ่าน
189	องค์การบริหารส่วนตำบลขามเฒ่า	โนนสูง	85.66	-7.45	ผ่าน
190	องค์การบริหารส่วนตำบลจันอัด	โนนสูง	93.28	+1.42	ผ่านดี
191	องค์การบริหารส่วนตำบลดอนชมพู	โนนสูง	90.99	+2.09	ผ่านดี
192	องค์การบริหารส่วนตำบลโดนด	โนนสูง	97.77	-1.26	ผ่านดีเยี่ยม
193	องค์การบริหารส่วนตำบลธารปราสาท	โนนสูง	90.57	-9.34	ผ่าน
194	องค์การบริหารส่วนตำบลบึง	โนนสูง	97.88	-1.25	ผ่านดีเยี่ยม
195	องค์การบริหารส่วนตำบลพลสงคราม	โนนสูง	92.27	+0.71	ผ่านดี
196	องค์การบริหารส่วนตำบลมะค่า	โนนสูง	66.24	+3.27	ต้องปรับปรุงโดยด่วน
197	องค์การบริหารส่วนตำบลเมืองปราสาท	โนนสูง	87.69	+0.46	ผ่าน
198	องค์การบริหารส่วนตำบลลำคองหงษ์	โนนสูง	95.21	+2.76	ผ่านดี
199	องค์การบริหารส่วนตำบลลำมูล	โนนสูง	92.19	-1.13	ผ่านดี
200	องค์การบริหารส่วนตำบลหลุมข้าว	โนนสูง	89.59	-0.85	ผ่านดี
201	องค์การบริหารส่วนตำบลโนนจาน	บัวลาย	86.89	+2.26	ผ่าน
202	องค์การบริหารส่วนตำบลบัวลาย	บัวลาย	94.01	+0.03	ผ่านดี
203	องค์การบริหารส่วนตำบลเมืองพะไล	บัวลาย	96.97	+2.49	ผ่านดี
204	องค์การบริหารส่วนตำบลหนองหัว	บัวลาย	95.72	+2.97	ผ่านดี
205	องค์การบริหารส่วนตำบลกุดจอก	บัวใหญ่	96.35	-2.82	ผ่านดี
206	องค์การบริหารส่วนตำบลขุนทอง	บัวใหญ่	94.79	+1.63	ผ่านดี
207	องค์การบริหารส่วนตำบลดอนตะหนัก	บัวใหญ่	98.08	+3.11	ผ่านดีเยี่ยม
208	องค์การบริหารส่วนตำบลด่านช้าง	บัวใหญ่	88.27	+1.00	ผ่านดี
209	องค์การบริหารส่วนตำบลโนนทองกลาง	บัวใหญ่	97.94	+1.75	ผ่านดี
210	องค์การบริหารส่วนตำบลบัวใหญ่	บัวใหญ่	96.66	-1.59	ผ่านดีเยี่ยม
211	องค์การบริหารส่วนตำบลเสมาใหญ่	บัวใหญ่	95.02	-0.68	ผ่านดี
212	องค์การบริหารส่วนตำบลหนองแจ้งใหญ่	บัวใหญ่	91.46	+1.36	ผ่าน
213	องค์การบริหารส่วนตำบลห้วยยาง	บัวใหญ่	93.69	+8.28	ผ่านดี
214	องค์การบริหารส่วนตำบลโคกกระเบื้อง	บ้านเหลื่อม	88.82	+5.77	ผ่าน
215	องค์การบริหารส่วนตำบลช่อระกา	บ้านเหลื่อม	93.59	-0.17	ผ่านดี
216	องค์การบริหารส่วนตำบลบ้านเหลื่อม	บ้านเหลื่อม	98.42	+15.10	ผ่านดีเยี่ยม
217	องค์การบริหารส่วนตำบลวังโพธิ์	บ้านเหลื่อม	91.68	-1.90	ผ่านดี
218	องค์การบริหารส่วนตำบลกระทุ่มราย	ประทาย	94.75	+5.86	ผ่านดี
219	องค์การบริหารส่วนตำบลโคกกลาง	ประทาย	93.46	-0.18	ผ่านดี
220	องค์การบริหารส่วนตำบลคอนมัน	ประทาย	96.98	-2.14	ผ่านดี
221	องค์การบริหารส่วนตำบลลาดไทร	ประทาย	95.14	-2.75	ผ่านดี
222	องค์การบริหารส่วนตำบลทุ่งสว่าง	ประทาย	97.96	-1.11	ผ่านดีเยี่ยม
223	องค์การบริหารส่วนตำบลนางรำ	ประทาย	91.95	+3.70	ผ่านดี
224	องค์การบริหารส่วนตำบลโนนเห็ด	ประทาย	94.50	-1.25	ผ่านดี
225	องค์การบริหารส่วนตำบลประทาย	ประทาย	95.60	-0.36	ผ่านดี
226	องค์การบริหารส่วนตำบลเมืองโดน	ประทาย	76.78	-20.35	ต้องปรับปรุง
227	องค์การบริหารส่วนตำบลวังไม้แดง	ประทาย	94.76	+2.01	ผ่านดี
228	องค์การบริหารส่วนตำบลหนองค่าย	ประทาย	94.59	-0.05	ผ่านดี
229	องค์การบริหารส่วนตำบลหนองพลวง	ประทาย	88.80	-9.85	ผ่าน
230	องค์การบริหารส่วนตำบลหันห้วยทราย	ประทาย	96.91	+1.83	ผ่านดี
231	องค์การบริหารส่วนตำบลเกษมทรัพย์	ปักธงชัย	92.57	-4.54	ผ่านดี
232	องค์การบริหารส่วนตำบลโคกไทย	ปักธงชัย	92.41	+19.47	ผ่านดี
233	องค์การบริหารส่วนตำบลสังัว	ปักธงชัย	91.59	+2.11	ผ่าน
234	องค์การบริหารส่วนตำบลคอน	ปักธงชัย	90.96	-0.13	ผ่านดี
235	องค์การบริหารส่วนตำบลตะขบ	ปักธงชัย	92.22	-1.96	ผ่านดี
236	องค์การบริหารส่วนตำบลตะคุ	ปักธงชัย	97.89	+3.72	ผ่านดี

ผลการประเมินคุณธรรมและความโปร่งใสในการดำเนินงานของหน่วยงานภาครัฐ (Integrity and Transparency Assessment: ITA) ประจำปีงบประมาณ พ.ศ. 2568



ที่	หน่วยงาน	อำเภอ	คะแนน ITA 2568	เปรียบเทียบ ปีที่ผ่านมา	ระดับผลการประเมิน
237	องค์การบริหารส่วนตำบลตุม	ปักธงชัย	94.46	+3.99	ผ่านดี
238	องค์การบริหารส่วนตำบลธงชัยเหนือ	ปักธงชัย	93.82	+1.60	ผ่านดี
239	องค์การบริหารส่วนตำบลภูหลวง	ปักธงชัย	98.85	+2.15	ผ่านดีเยี่ยม
240	องค์การบริหารส่วนตำบลสะแกราช	ปักธงชัย	94.55	-0.36	ผ่านดี
241	องค์การบริหารส่วนตำบลสำโรง	ปักธงชัย	96.35	+4.04	ผ่านดี
242	องค์การบริหารส่วนตำบลลพพิชัย	ปักธงชัย	97.67	+2.31	ผ่านดีเยี่ยม
243	องค์การบริหารส่วนตำบลขามเฒ่า	ปากช่อง	88.12	-3.34	ผ่าน
244	องค์การบริหารส่วนตำบลคลองม่วง	ปากช่อง	95.00	+1.61	ผ่านดี
245	องค์การบริหารส่วนตำบลจันทน์ทีก	ปากช่อง	91.11	-0.47	ผ่าน
246	องค์การบริหารส่วนตำบลปากช่อง	ปากช่อง	95.01	+6.09	ผ่านดี
247	องค์การบริหารส่วนตำบลโป่งตาลอง	ปากช่อง	93.23	-0.50	ผ่านดี
248	องค์การบริหารส่วนตำบลพญาเย็น	ปากช่อง	93.55	+5.90	ผ่านดี
249	องค์การบริหารส่วนตำบลวังกระแจะ	ปากช่อง	87.65	+0.74	ผ่าน
250	องค์การบริหารส่วนตำบลหนองน้ำแดง	ปากช่อง	90.79	-2.86	ผ่านดี
251	องค์การบริหารส่วนตำบลหนองสาหร่าย	ปากช่อง	91.32	-3.30	ผ่าน
252	องค์การบริหารส่วนตำบลห้วยน้ำทิพย์	พระทองคำ	78.79	+2.22	ต้องปรับปรุง
253	องค์การบริหารส่วนตำบลห้วยน้ำทิพย์	พระทองคำ	95.44	+2.41	ผ่าน
254	องค์การบริหารส่วนตำบลมาบกราด	พระทองคำ	80.18	+26.64	ต้องปรับปรุง
255	องค์การบริหารส่วนตำบลหนองหอย	พระทองคำ	83.08	-5.70	ต้องปรับปรุง
256	องค์การบริหารส่วนตำบลกระชอน	พิมาย	56.91	-33.94	ต้องปรับปรุงโดยด่วน
257	องค์การบริหารส่วนตำบลกระเบื้องใหญ่	พิมาย	95.92	+3.44	ผ่านดี
258	องค์การบริหารส่วนตำบลชีวาน	พิมาย	89.50	+0.27	ผ่าน
259	องค์การบริหารส่วนตำบลดงใหญ่	พิมาย	97.27	+5.63	ผ่านดี
260	องค์การบริหารส่วนตำบลท่าหลวง	พิมาย	94.23	-1.40	ผ่านดี
261	องค์การบริหารส่วนตำบลธารละหลอด	พิมาย	96.16	+0.89	ผ่านดี
262	องค์การบริหารส่วนตำบลนิคมสร้างตนเอง	พิมาย	97.16	-1.40	ผ่านดีเยี่ยม
263	องค์การบริหารส่วนตำบลในเมือง	พิมาย	94.17	+9.63	ผ่านดี
264	องค์การบริหารส่วนตำบลโบสถ์	พิมาย	93.43	-2.78	ผ่านดี
265	องค์การบริหารส่วนตำบลสัมฤทธิ์	พิมาย	92.16	-0.84	ผ่าน
266	องค์การบริหารส่วนตำบลหนองระเวียง	พิมาย	94.86	+0.12	ผ่านดี
267	องค์การบริหารส่วนตำบลจ้อหอ	เมืองนครราชสีมา	94.32	+5.86	ผ่านดี
268	องค์การบริหารส่วนตำบลบ้านเกาะ	เมืองนครราชสีมา	93.92	+0.93	ผ่านดี
269	องค์การบริหารส่วนตำบลพลกรัง	เมืองนครราชสีมา	88.76	-6.07	ผ่าน
270	องค์การบริหารส่วนตำบลพะเนา	เมืองนครราชสีมา	97.95	+1.25	ผ่านดีเยี่ยม
271	องค์การบริหารส่วนตำบลมะเริง	เมืองนครราชสีมา	90.87	+5.84	ผ่าน
272	องค์การบริหารส่วนตำบลสีม	เมืองนครราชสีมา	76.58	-17.52	ต้องปรับปรุง
273	องค์การบริหารส่วนตำบลหนองกระทุ่ม	เมืองนครราชสีมา	94.05	-4.03	ผ่านดี
274	องค์การบริหารส่วนตำบลหนองจะบก	เมืองนครราชสีมา	88.43	+3.74	ผ่านดี
275	องค์การบริหารส่วนตำบลหนองบัวศาลา	เมืองนครราชสีมา	82.86	-14.58	ต้องปรับปรุง
276	องค์การบริหารส่วนตำบลหนองระเวียง	เมืองนครราชสีมา	93.21	+0.40	ผ่านดี
277	องค์การบริหารส่วนตำบลหินโงม	เมืองนครราชสีมา	93.06	+0.96	ผ่าน
278	องค์การบริหารส่วนตำบลกระเบื้องนอก	เมืองยาง	88.88	-2.22	ผ่าน
279	องค์การบริหารส่วนตำบลโนนอุดม	เมืองยาง	85.98	-4.82	ผ่าน
280	องค์การบริหารส่วนตำบลละหานปลาค้าว	เมืองยาง	97.43	-1.43	ผ่านดีเยี่ยม
281	องค์การบริหารส่วนตำบลไทยสามัคคี	วังน้ำเขียว	93.67	+3.08	ผ่านดี
282	องค์การบริหารส่วนตำบลมะเริง	วังน้ำเขียว	92.17	+4.84	ผ่านดี
283	องค์การบริหารส่วนตำบลวังน้ำเขียว	วังน้ำเขียว	96.32	+0.04	ผ่านดี
284	องค์การบริหารส่วนตำบลวังหมี	วังน้ำเขียว	90.42	-4.25	ผ่าน
285	องค์การบริหารส่วนตำบลอุทุมพรพิสัย	วังน้ำเขียว	78.57	-10.11	ต้องปรับปรุง

ผลการประเมินคุณธรรมและความโปร่งใสในการดำเนินงานของหน่วยงานภาครัฐ (Integrity and Transparency Assessment) (ITA) ประจำปีงบประมาณ พ.ศ. 2568



ที่	หน่วยงาน	อำเภอ	คะแนน ITA 2568	เปรียบเทียบ ปีที่ผ่านมา	ระดับผลการประเมิน
286	องค์การบริหารส่วนตำบลกฤษณา	สีคิ้ว	94.24	+11.22	ผ่านดี
287	องค์การบริหารส่วนตำบลกุดน้อย	สีคิ้ว	90.40	+2.26	ผ่านดี
288	องค์การบริหารส่วนตำบลคลองไผ่	สีคิ้ว	93.93	+7.59	ผ่าน
289	องค์การบริหารส่วนตำบลดอนเมือง	สีคิ้ว	93.08	+13.66	ผ่านดี
290	องค์การบริหารส่วนตำบลบ้านหัน	สีคิ้ว	86.93	+2.20	ผ่าน
291	องค์การบริหารส่วนตำบลมิตรภาพ	สีคิ้ว	95.64	+0.57	ผ่านดี
292	องค์การบริหารส่วนตำบลลาดบัวขาว	สีคิ้ว	85.24	-12.99	ผ่าน
293	องค์การบริหารส่วนตำบลวังโรงใหญ่	สีคิ้ว	93.97	+8.33	ผ่านดี
294	องค์การบริหารส่วนตำบลสีคิ้ว	สีคิ้ว	84.39	-10.00	ต้องปรับปรุง
295	องค์การบริหารส่วนตำบลหนองบัวน้อย	สีคิ้ว	76.73	-9.76	ต้องปรับปรุง
296	องค์การบริหารส่วนตำบลหนองหญ้าขาว	สีคิ้ว	92.92	-0.51	ผ่าน
297	องค์การบริหารส่วนตำบลโนนประดู่	สีดา	96.90	+1.78	ผ่านดี
298	องค์การบริหารส่วนตำบลโนนทอง	สีดา	96.68	+1.24	ผ่านดีเยี่ยม
299	องค์การบริหารส่วนตำบลสามเมือง	สีดา	90.72	-3.61	ผ่านดี
300	องค์การบริหารส่วนตำบลสีดา	สีดา	87.38	+3.68	ผ่าน
301	องค์การบริหารส่วนตำบลหนองตาตใหญ่	สีดา	94.87	+0.96	ผ่านดี
302	องค์การบริหารส่วนตำบลกุดจิก	สูงเนิน	94.88	-1.51	ผ่านดี
303	องค์การบริหารส่วนตำบลโค้งยาง	สูงเนิน	92.33	-3.07	ผ่าน
304	องค์การบริหารส่วนตำบลโคราช	สูงเนิน	91.85	-2.51	ผ่านดี
305	องค์การบริหารส่วนตำบลนากลาง	สูงเนิน	91.99	-2.71	ผ่านดี
306	องค์การบริหารส่วนตำบลโนนคำ	สูงเนิน	90.78	-1.17	ผ่าน
307	องค์การบริหารส่วนตำบลบึงขี้เหล็ก	สูงเนิน	92.12	-2.68	ผ่าน
308	องค์การบริหารส่วนตำบลมะเกลือเก่า	สูงเนิน	93.53	-1.13	ผ่านดี
309	องค์การบริหารส่วนตำบลมะเกลือใหม่	สูงเนิน	86.85	-1.09	ผ่าน
310	องค์การบริหารส่วนตำบลสูงเนิน	สูงเนิน	89.31	-1.41	ผ่าน
311	องค์การบริหารส่วนตำบลเสมา	สูงเนิน	92.36	-1.52	ผ่านดี
312	องค์การบริหารส่วนตำบลหนองตะกั่ว	สูงเนิน	96.38	-0.97	ผ่านดี
313	องค์การบริหารส่วนตำบลกุดโธ่	เสิงสาง	99.82	+1.31	ผ่านดีเยี่ยม
314	องค์การบริหารส่วนตำบลโนนสมบูรณ์	เสิงสาง	91.08	-3.99	ผ่านดี
315	องค์การบริหารส่วนตำบลบ้านราษฎร์	เสิงสาง	91.74	-3.25	ผ่าน
316	องค์การบริหารส่วนตำบลสระตะเคียน	เสิงสาง	91.04	-3.49	ผ่าน
317	องค์การบริหารส่วนตำบลสุขใหญ่	เสิงสาง	94.54	-3.70	ผ่านดี
318	องค์การบริหารส่วนตำบลเสิงสาง	เสิงสาง	91.45	-4.17	ผ่าน
319	องค์การบริหารส่วนตำบลไทยเจริญ	หนองบุญมาก	95.37	+13.18	ผ่านดี
320	องค์การบริหารส่วนตำบลบ้านใหม่	หนองบุญมาก	94.56	-1.39	ผ่านดี
321	องค์การบริหารส่วนตำบลลุงเขว้า	หนองบุญมาก	78.90	-16.46	ต้องปรับปรุง
322	องค์การบริหารส่วนตำบลสารภี	หนองบุญมาก	90.02	-3.07	ผ่าน
323	องค์การบริหารส่วนตำบลหนองตะกั่ว	หนองบุญมาก	93.72	-0.68	ผ่านดี
324	องค์การบริหารส่วนตำบลหนองบอนมาก	หนองบุญมาก	83.92	-7.83	ต้องปรับปรุง
325	องค์การบริหารส่วนตำบลหนองไม้ไผ่	หนองบุญมาก	90.92	-4.59	ผ่าน
326	องค์การบริหารส่วนตำบลจิว	ห้วยแถลง	85.03	-3.71	ผ่าน
327	องค์การบริหารส่วนตำบลตะโก	ห้วยแถลง	86.50	-9.45	ผ่าน
328	องค์การบริหารส่วนตำบลห้วยทราย	ห้วยแถลง	82.78	-3.46	ต้องปรับปรุง
329	องค์การบริหารส่วนตำบลเมืองพลับพลา	ห้วยแถลง	88.78	-4.64	ผ่าน
330	องค์การบริหารส่วนตำบลทุ่งตะเคียน	ห้วยแถลง	87.82	-6.80	ผ่าน
331	องค์การบริหารส่วนตำบลสูงประดู่	ห้วยแถลง	96.50	+0.31	ผ่านดี
332	องค์การบริหารส่วนตำบลห้วยแคน	ห้วยแถลง	95.34	-3.55	ผ่านดี
333	องค์การบริหารส่วนตำบลห้วยแถลง	ห้วยแถลง	96.31	+3.38	ผ่านดี
334	องค์การบริหารส่วนตำบลหินดาด	ห้วยแถลง	97.51	+3.84	ผ่านดี

ผลการประเมินคุณธรรมและความโปร่งใสในการดำเนินงานของหน่วยงานภาครัฐ (Integrity and Transparency Assessment: ITA) ประจำปีงบประมาณ พ.ศ. 2568

